

## РУБЛЕВЫЕ ВЫПУСКИ

УТМ, %	знач.	Изм., б.п.		YTD
		за день	за мес.	
ОФЗ 46020	10,1	(7)	(153)	98
Газпром-4	7,9	(13)	(97)	(345)
ОГК-2	11,5	60	(138)	(1 537)

## СЫРЬЕВЫЕ РЫНКИ

	знач.	Изм., %		YTD
		за день	за мес.	
Золото, \$/унция	1064,3	0,7	5,9	21,0
Urals, \$/барр.	71,7	1,7	6,6	71,3
S&P Металлы, инд.	1466,6	(2,7)	1,6	56,7
S&P C/x прод., инд.	581,2	1,9	9,4	(2,0)

## ДЕНЕЖНЫЙ РЫНОК

RUB млрд.	знач.	Изм.		YTD
		за день	за мес.	
РЕПО в ЦБ	127,7	70,3	63,0	(346,2)
Корсчета	518,4	36,0	2,6	(508,5)
Депозиты в ЦБ	300,8	22,1	110,6	164,2

	знач.	Изм., б.п.		YTD
		за день	за мес.	
NDF 1Y, %	8,04	(18)	(224)	(2 046)
MOSPrime O/N, %	5,58	20	(220)	(162)

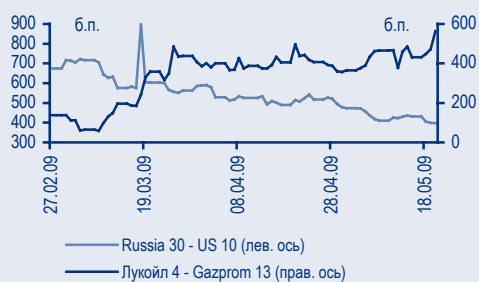
  

USDRUB	знач.	Изм., %		YTD
		за день	за мес.	
	29,55	0,2	(1,8)	1,4

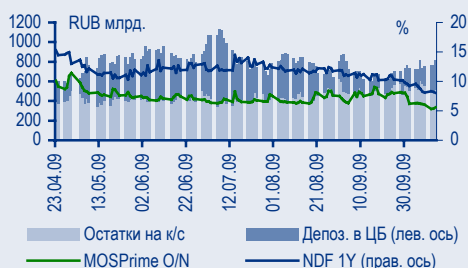
## ИНДЕКСЫ

б.п.	знач.	Изм., б.п.		YTD
		за день	за мес.	
Russia 30 - UST 10	206,0	4	(122)	(586)
EMBI + Spread	314,1	8,2	(50,1)	(410,3)
ITRAXX HY	693,5	-	-	(778,3)

## ИНДИКАТИВНЫЕ СПРЕДЫ



## ИНДИКАТОРЫ ДЕНЕЖНОГО РЫНКА



## СТРАТЕГИЯ

### Внешний рынок

**Глобальные рынки акций взяли паузу**

стр. 2

**Цена нефти превысила 75 долл./барр.**

стр. 2

**Выпуски ТНК-ВР лучше рынка**

стр. 2

### Внутренний рынок

**Рубль несколько сдал позиции**

стр. 3

**Энтузиазм покупателей остывает**

стр. 3

**Минфин не окажет давления на рынок ОФЗ**

стр. 3

**Новости с «первички»: Росбанк, САНОС**

стр. 4

## ТОРГОВЫЕ ИДЕИ

- ✦ Рублевые облигации качественных эмитентов привлекательны для покупки при спреде к ставкам РЕПО более 450 б.п. Среди таких облигаций – **среднесрочные выпуски ОФЗ, Газпром-13, Газпром-11, РЖД-10, МГор-62, МГор-63**, а также **Дальсвязь-5, СЗТ-6, АФК Система-2, МТС-5, ЛК Уралсиб-2**.
- ✦ Выпуски **URSA'10E** и **URSA'11** выглядят привлекательно при текущем положительном спреде к кривой доходностей МДМ-банка.
- ✦ Еврооблигации **Евраза, Северстали, EuroChem'12** выглядят недооцененными в сравнении с рублевыми процентными ставками, скорректированными на стоимость валютных NDF.
- ✦ Выпуски ТНК-ВР выглядят наиболее недооцененными среди бумаг инвестиционной категории GEM. **Gazprom'18** дешевле относительно **Petrobras'17**.
- ✦ Банковские выпуски **Russian Standard Bank'10, AlfaBank'13, Promsvyazbank'13** отстали от рынка в сегменте бумаг с рейтингом категории «ВВ/Ва».
- ✦ Покупать еврооблигации **NKNH'15**, обладающих потенциалом роста цены до 97% от номинала.

## RUSSIAN INFORMER

Новости и комментарии, относящиеся к рынку акций, см. в нашем ежедневном издании [Russian Informer](#).

## Стратегия

### Внешний рынок

#### Глобальные рынки акций взяли паузу

Вторник оказался довольно скучным днем на мировых рынках акций, которые, в сущности, просто отбывали номер – инвесторы взяли паузу, чтобы подумать о справедливости оценок и дождаться новых доказательств того, что оптимизм относительно роста прибылей имеет под собой основания. Опубликованная вчера отчетность Johnson & Johnson оказалась несколько ниже прогнозов. Вкупе со снижением рекомендации по акциям Goldman Sachs, отрицательно сказавшимся на акциях всего банковского сектора, это послужило основной причиной падения котировок на рынках акций развитых стран (S&P 500 опустился почти на 0,3%). Европейские рынки понесли самые большие потери (около 1% по основным индексам). В Европе негативные настроения трейдеров были усилены публикацией индекса доверия инвесторов и аналитиков к экономике ФРГ, который в октябре неожиданно снизился относительно предыдущего месяца. Несмотря на это, повышенного спроса на безрисковые активы вчера не наблюдалось – доходность десятилетней казначейской ноты осталась вблизи отметки YTM3,34% (-1 б.п.). Уже после завершения торгов на американских рынках были опубликованы результаты Intel за третий квартал и прогноз на четвертый – и то и другое лучше ожиданий. На этом фоне фьючерсы на американские индексы в настоящий момент повышаются приблизительно на 1%. Сегодня настроения инвесторов будет во многом определяться тем, как отчитается JP Morgan. Среди прочих важных событий среды отметим публикацию протокола сентябрьского заседания Комитета по открытым рынкам ФРС и данные по обороту розничной торговли за сентябрь в США.

#### Цена нефти превысила 75 долл./барр.

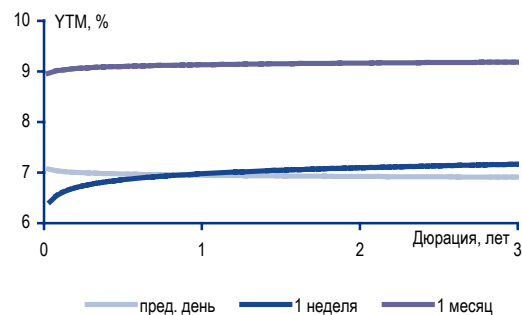
Отступление доллара вчера продолжилось. Сегодня утром курс американской валюты опустился до 1,48,8 долл./евро с 1,477 долл./евро в понедельник. На этом фоне цены на сырье продолжили движение вверх. Золото котируется вблизи исторических максимумов, а цена фьючерсных контрактов нефти WTI утром в среду превысила 75 долл./барр. впервые с октября 2008 г. Удорожанию нефти способствовало также очередное повышение ОПЕК прогноза мирового спроса на нефть на 2009–2010 гг. Улучшение ожиданий картеля связано с ускорением восстановления экономики.

#### Выпуски ТНК-ВР лучше рынка

Долги развивающихся стран вчера демонстрировали разнонаправленную ценовую динамику, причем большинство бумаг завершили день ценовыми потерями, что повлекло за собой расширение спреда индекса EMBI+ на 9 б.п. до 302 б.п.

Снижение котировок не обошло стороной и российские бумаги, несмотря на то что цена нефти находится вблизи годовых максимумов. Котировки Russia'30 в среду опустились на 7 б.п. до 113,1% от номинала. В корпоративном сегменте также преобладало давление продавцов. В первом эшелоне снижение котировок в длинных выпусках Газпрома составило около

Изменение кривой NDF долл./руб. – LIBOR



Источники: Bloomberg

30–60 б.п. Лучше рынка смотрелись выпуски **TNK'16** и **TNK'18**, которые выросли в цене более чем на 1 п.п. В банковских выпусках аутсайдерами дня стали еврооблигации РСХБ (ценовые потери составили 10–40 б.п.). Среди бумаг второго эшелона наиболее заметное ценовое снижение отмечено в выпусках Евраз (50–100 б.п.) и Вымпелкома (30–40 б.п.). Кстати, вчера стали известны результаты обратного выкупа Вымпелкомом евробондов с датами погашения в 2011 и 2013 гг. Общий объем выкупленных эмитентом бумаг составил 314,6 млн долл., при объеме предъявленных облигаций около 320 млн долл.

*Станислав Боженко, bozhenkosv@uralsib.ru*

## Внутренний рынок

### Рубль несколько сдал позиции

**Исполнение внешних обязательств могло оказать давление на рубль.** Вчера рубль ослаб по отношению к бивалютной корзине ЦБ на 15 копеек до 35,98 руб., причем основной вклад в рост стоимости корзины внес евро, укрепившийся к рублю на 20 копеек до 43,8 руб/евро. Объем сделок купли-продажи оказался умеренным – 3,9 млрд долл. Поскольку цены на нефть остаются вблизи уровня 72 долл./барр., вполне комфортного для российской экономики, причиной ослабления рубля, как нам представляется, стала покупка валюты каким-то клиентом для платежей по внешним обязательствам. Например, насколько нам известно, вчера погашались бумаги **AlfaBank'09** номиналом 400 млн долл. Кроме того, на следующую неделю запланировано погашение выпуска **Gazprom'09** объемом 700 млн долл.

**Налоговые платежи поддержат спрос на рубль.** Ставки денежного рынка оставались повышенными (стоимость средств по однодневному РЕПО достигала 8% годовых). Возможно, это связано с сокращением задолженности перед ЦБ по беззалоговым кредитам. Некоторое удорожание рублевой ликвидности вкпе с приближающимися налоговыми платежами (завтра предстоит уплата ЕСН, страховых взносов и акцизов) будут способствовать сокращению валютных позиций.

**Напряженность на денежном рынке, скорее всего, будет недолговременной.** Бюджетные расходы, которые будут увеличиваться с приближением конца года, восполнят отток ликвидности, вызванный погашением беззалоговых кредитов ЦБ. Однако неравномерность поступления бюджетных денег может и в дальнейшем приводить к повышению ставок денежного рынка.

### Энтузиазм покупателей остывает

Напряженность на денежном рынке, а также ослабление рубля вчера охладил пыл покупателей на рынке рублевых облигаций. Мы ожидаем снижения покупательской активности в связи с приближающимся периодом налоговых платежей. В первом эшелоне выпуски **Газпром-11** и **Газпром-13** подорожали на 20–30 б.п. В тех же пределах подросли цены бумаг **МГор-62** и **МГор-61**, причем доходность последнего выпуска упала ниже УТМ10%.

Во втором эшелоне давление продавцов наблюдалось в «энергетических» выпусках **ТГК1-2**, **Мосэнерго-2**, а также **МРСК Юга-2**. В период напряженности на денежном рынке в первую очередь снижаются котировки бумаг, не включенных в список РЕПО ЦБ. К таковым относится большинство

«энергетических» облигаций. Выпуск **ЛСР-2** подорожал на 25 б.п., что связано с объявлением эмитентом условий выкупа этих бумаг.

## Минфин не окажет давления на рынок ОФЗ

Судя по последним аукционам Минфина, основной целью размещения выпусков ОФЗ является изъятие с рынка избыточной ликвидности, а покрытие бюджетного дефицита имеет лишь второстепенное значение (что неудивительно при текущих ценах на нефть). Отсутствие премий на аукционах по размещению ОФЗ объясняется проводимой ЦБ политикой снижения процентных ставок для корпоративного сектора. В связи с этим мы ожидаем, что в период напряженности на денежном рынке Минфин ограничится лишь небольшим объемом реализованных бумаг – 15 млрд руб. Рыночная доходность этого выпуска по итогам вчерашнего дня находилась на уровне  $YTM9,06\%$ , что соответствует цене  $102,05\%$  от номинала.

## Новости с «первички»: Росбанк, САНОС

Выпуск CLN САНОС номиналом 2 млрд руб. был размещен в полном объеме; ставка купона сложилась на уровне  $15\%$  годовых к погашению через два года. На наш взгляд, выпуски с кредитным риском САНОС нашли бы высокий спрос на рынке рублевых облигаций при ставке купона на уровне  $YTW12-13\%$ , что соответствует премии в размере 200–300 б.п. к кривой доходностей Газпрома.

По сообщению Интерфакса, в ближайшие несколько дней Росбанк (BB+/Baa3/BBB+) планирует открыть книгу заявок на размещение двух выпусков облигаций общим номиналом 10 млрд руб. Исходя из текущего состояния рынка рублевых облигаций доходность высококачественных выпусков составляет  $YTW9,5-11,4\%$  с дюрацией до двух лет, например, бумаги **ВТБ24-1** торгуются с доходностью  $YTM11,4\%$  к погашению 5 октября 2011 г. Тем не менее, учитывая высокий спрос со стороны участников первичного рынка (готовых платить премию за высокий объем), мы ожидаем, что доходность бумаг Росбанка сложится на уровне  $YTW10-10,5\%$  при дюрации два-три года.

*Денис Порывай, poryvajdv@uralsib.ru*

## Календарь предстоящих событий

14 октября	Погашение <b>Липецк-25001</b> (0,3 млрд руб.).
15 октября	Оферта <b>ХКФ Банк-4</b> (3 млрд руб.).
16 октября	Размещение <b>Мечел-5</b> (5 млрд руб.).
19 октября	Оферта <b>АЦБК-Инвест-3</b> (1,5 млрд руб.). Оферта <b>Банк Ренессанс Капитал-2</b> (3 млрд руб.). Погашение <b>ПФПГ-Финанс-1</b> (1,1 млрд руб.).
20 октября	Погашение <b>Альянс Русский Текстиль-3</b> (1,2 млрд руб.).
21 октября	Оферта <b>Мосмарт-1</b> (2 млрд руб.). Погашение <b>Газпром-2009</b> (0,7 млрд долл.). Погашение <b>МКБ-2009</b> (0,1 млрд долл.). Погашение <b>Меркурий-1</b> (1,5 млрд руб.).
22 октября	Оферта <b>Группа Джей Эф Си-1</b> (2 млрд руб.). Оферта <b>Синергия-2</b> (2 млрд руб.). Оферта <b>МИА-4</b> (2 млрд руб.). Оферта <b>Завод Арсенал-1</b> (0,3 млрд руб.). Погашение <b>Белазкомплект-Плюс-1</b> (0,5 млрд руб.). Погашение <b>Содружество-Финанс-01</b> (2,5 млрд руб.). Погашение <b>Жилсоципотека-Финанс-1</b> (0,6 млрд руб.).
23 октября	Оферта <b>Банк Русский стандарт-8</b> (5 млрд руб.). Оферта <b>Минплита-Финанс-1</b> (0,5 млрд руб.). Оферта <b>ТКС Банк-1</b> (1 млрд руб.). Погашение <b>Банана-Мама-1</b> (1 млрд руб.).
24 октября	Оферта <b>Сибирьтелеком-2011</b> (0,09 млрд долл.). Погашение <b>ЕПК-2009</b> (0,15 млрд долл.).
26 октября	Погашение <b>Пробизнесбанк-2009</b> (0,1 млрд долл.).
27 октября	Оферта <b>Промтрактор-Финанс-2</b> (3 млрд руб.). Оферта <b>ЧТПЗ-3</b> (8 млрд руб.). Погашение <b>Зенит-2009</b> (0,2 млрд долл.). Погашение <b>УК Теорема-2009</b> (0,148 млрд долл.).
28 октября	Погашение <b>Салаватстекло-2</b> (1,2 млрд руб.). Погашение <b>УЛЦ-1</b> (1 млрд руб.).
29 октября	Оферта <b>Газэнергосеть-2</b> (1,5 млрд руб.). Оферта <b>Межпромбанк-1</b> (3 млрд руб.). Оферта <b>Жилсоципотека-Финанс-3</b> (1,5 млрд руб.). Погашение <b>Газпром-7</b> (5 млрд руб.).
30 октября	Оферта <b>Карат-2</b> (0,5 млрд руб.). Оферта <b>Новые торговые системы-1</b> (1 млрд руб.). Оферта <b>Разгулай-Финанс-5</b> (2 млрд руб.). Погашение <b>Дымов-1</b> (0,8 млрд руб.).
2 ноября	Погашение <b>ВТБ-2009 FRN</b> (0,8 млрд долл.).
4 ноября	Погашение <b>Башкортостан-25005</b> (1 млрд руб.).
5 ноября	Оферта <b>Ханты-Мансийский банк-1</b> (3 млрд руб.). Погашение <b>Сорус-1</b> (1,2 млрд руб.).
6 ноября	Оферта <b>Протек Финанс-1</b> (5 млрд руб.). Оферта <b>Пивдом-1</b> (1 млрд руб.).
9 ноября	Погашение <b>Томская область-34026</b> (0,9 млрд руб.).
10 ноября	Оферта <b>Востокцемент-1</b> (0,8 млрд руб.). Погашение <b>Салаватнефтеоргсинтез-2</b> (3 млрд руб.). Погашение <b>ЭйрЮнион-1</b> (1,5 млрд руб.). Погашение <b>Сахарная Компания-1</b> (2 млрд руб.).
11 ноября	Оферта <b>СИБУР Холдинг-1</b> (1,5 млрд руб.). Погашение <b>КБ Центр-Инвест-1</b> (1,5 млрд руб.). Погашение <b>ТехноНИКОЛЬ-Финанс-1</b> (1,5 млрд руб.). Погашение <b>ПТПА-Финанс-1</b> (0,5 млрд руб.).

## Календарь событий денежного рынка

14 октября	Банки должны вернуть 15 млрд руб. Центробанку Банки должны вернуть 7 млрд руб. в фонд ЖКХ
15 октября	Уплата ЕСН и страховых взносов, 1/2 акцизов
19 октября	Беззалоговые кредиты ЦБ сроком на 5 недель
20 октября	Уплата 1/3 НДС за III квартал 2009 г.
21 октября	Банки должны вернуть 43,6 млрд руб. Центробанку Банки должны вернуть 50 млрд руб. Минфину Банки должны вернуть 6,9 млрд руб. в фонд ЖКХ
26 октября	Уплата 1/2 акцизов, НДСПИ Беззалоговые кредиты ЦБ сроком на 1 год
27 октября	Беззалоговые кредиты ЦБ сроком на 5 недель
28 октября	Уплата налога на прибыль Банки должны вернуть 28,7 млрд руб. Центробанку

## Календарь оферт

Дата оферты	Выпуск	Объем выпуска, млн руб.	Цена оферты, %	Ставка предыдущего купона, %	Новая ставка купона, %	Дата следующей оферты / погашения
15.10.09	ХКФ-4	3000	100	13,0	14,0	18 октября 2010
19.10.09	АЦБК-Инвест-3	1500	100	17,0	14,25	19 апреля 2010
	РенКап-2	3000	100	22,0	22,0	15 октября 2010
21.10.09	Мосмарт-1	2000	100	17,0	0,01	20 октября 2010
22.10.09	Группа Джей Эф Си-1	2000	100	20,0	-	-
	Синергия-2	1200	100	10,7	10,7	22 июля 2010
	МИА-4	2000	100	9,0	12,5	21 октября 2010
23.10.09	Банк Русский стандарт-8	5000	100	15,0	-	-
	Минплита-Финанс-1	500	100	16,0	20,0	22 апреля 2011
	ТКС Банк-1	1005	100	18,0	-	-
24.10.09	Сибирьтелеком-2011	90USD	100	7,7	7,7	24 апреля 2011
27.10.09	Промтрактор-Финанс-2	3000	100	10,75	-	-
	ЧТПЗ-3	8000	98	10,0	10,0	28 октября 2010
29.10.09	Газэнергосеть-2	1500	100	10,75	-	-
	Межпромбанк-1	3000	100	12,65	12,65	30 декабря 2009
	Жилсоципотека-Финанс-3	1500	100	13,9	13,9	27 ноября 2009
	Карат-2	500	100	21,0	21,0	22 декабря 2009
30.10.09	Новые торговые системы-1	1000	100	15,0	-	-
	Разгуляй-Финанс-5	2000	100	14,5	-	-

## Рынок рублевых облигаций

Выпуск	Объем, млн	Купон, %	Дата			Месяцев до		Цена	Изм.	Торговый объем, шт (осн.+РПС)	Котировки		Доходность, %			Дюр, лет	Рейтинг F/M/S	Сектор
			купона	оферты	погаш	офрт	погаш				покупка	продажа	офрт	погаш	текущ			
<b>КОРПОРАТИВНЫЕ РУБЛЕВЫЕ ОБЛИГАЦИИ</b>																		
7Контин.02	7 000 R	7.80	17.12.09	24.06.10	14.06.12	8.0	32.5	93.69			12.12	99.00	18.29		4.15	0.57	торговля	
АВТОВА3об3	5 000 R	9.60	22.12.09		22.06.10		8.4	93.91			87.14	99.80		20.26	5.10	0.56	автопром	
АВТОВА3об4	5 000 R	18.50	24.11.09	27.05.10	20.05.14	8.0	56.0	98.80			97.01	101.55	21.39		9.34	0.48	автопром	
АвтомирФ-2	2 000 R	0.10	23.12.09		23.06.10		8.5										торговля	
АдаманФ2об	2 000 R	16.00	19.11.09	19.11.09	20.05.10	1.0	7.3										строительство	
АИЖК 10об	6 000 R	8.05	15.11.09		15.11.18		110.7	87.70	0.14	171 745	87.50	87.95		11.15	2.31	4.41	финансы	
АИЖК 11об	10 000 R	8.20	15.12.09		15.09.20		133.0	87.00	0.89	200 000	81.03	87.00		10.41	2.35	5.05	финансы	
АИЖК 2об	1 500 R	11.00	01.02.10		01.02.10		3.7			312 000							финансы	
АИЖК 3об	2 250 R	9.40	15.10.09		15.10.10		12.3	95.83						14.64	2.47	0.83	финансы	
АИЖК 4об	900 R	8.70	01.11.09		01.02.12		28.1	95.00			95.20	99.30		11.66	2.31	1.86	финансы	
АИЖК 5об	2 200 R	7.35	15.10.09		15.10.12		36.6	90.49						12.35	2.05	1.99	финансы	
АИЖК 6об	2 500 R	7.40	15.10.09		15.07.14		57.9	84.67						13.29	2.20	2.75	финансы	
АИЖК 7об	4 000 R	7.68	15.10.09		15.07.16		82.3	84.47						12.34	2.29	3.60	финансы	
АИЖК 8об	5 000 R	7.63	15.12.09	15.03.14	15.06.18	54.0	105.6	87.01		496 270	88.00	93.98	12.60		2.19	2.82	финансы	
АИЖК 9об	5 000 R	7.49	15.11.09		15.02.17		89.4	86.50		5 000	84.01	86.99		11.50	2.18	3.65	финансы	
АК БАРС-03	10 000 R	13.10	27.10.09	05.05.10	25.10.11	7.0	24.8	100.58			99.90	101.34	11.81		6.49	0.47	банки	
АК БАРС-04	5 000 R	13.00	20.10.09		15.10.13		48.8	100.42						13.27	6.46	2.70	банки	
Акрон-2	3 500 R	14.05	25.03.10	26.09.11	19.09.13	24.0	47.9	100.50		224	100.40	100.50	14.14		6.97	1.55	сырье	
Алькор-01	1 500 R	9.55	08.12.09		08.12.09		1.9	96.83						33.83	4.92	0.12	торговля	
Альянс-01	3 000 R	14.00	17.03.10		14.09.11		23.4	98.40			75.02	97.50		15.53	7.10	1.50	сырье	
Амурмет-02	2 000 R	9.15	26.02.10		26.02.10		4.6										металлургия	
Амурмет-03	3 000 R	9.10	16.10.09		15.04.11		18.3										металлургия	
Амурмет-07	6 000 R	18.00	31.12.09		30.06.12		33.1										металлургия	
Аркада-03	1 200 R	9.00	01.04.10		31.03.11		17.8	0.83	-0.07	6 327	0.80	0.93					с/х	
БалтИньБ-1	1 000 R	16.00	27.10.09	04.05.10	26.04.11	7.0	18.7	100.00			20.50		16.37		3.99	0.45	банки	
БАНАНА-М-1	1 000 R	12.00	23.10.09		23.10.09		0.4										торговля	
БАНАНА-М-2	1 500 R	11.50	11.02.10		12.08.10		10.1										торговля	
БанкМоск-1	10 000 R	10.64	29.01.10	06.08.10	29.07.11	10.0	21.8	99.87			101.54		10.80		5.31	0.71	банки	
БанкМоск-2	10 000 R	11.75	05.02.10	12.02.10	01.02.13	4.0	40.3										банки	
БанкСОЮЗ03	2 000 R	16.00	26.10.09	28.10.10	02.05.11	13.0	18.9										банки	
БанкСОЮЗ04	3 000 R	14.90	17.02.10	22.02.10	23.02.11	4.0	16.6										банки	
БаренцевФ1	800 R	20.00	04.01.10		04.07.11		21.0	108.98			0.11			14.80	4.58	1.31	потреб. Тов	
Бахетле-1	1 000 R	16.00	18.11.09	24.11.09	19.05.10	1.0	7.3	78.00			60.00	96.00	802.12		11.51	0.01	торговля	
БаширэнЗв	1 500 R	8.30	14.12.09		09.03.11		17.1										энергетика	
Белон 02	2 000 R	17.00	25.02.10	28.02.11	23.02.12	17.0	28.8	99.50	0.75	1 597	99.00	99.50	17.99		8.52	1.07	металлургия	
БелФрегат1	1 000 R	20.00	17.12.09		17.12.09		2.2	16.00		2 000	3.00	20.99			33.56		с/х	
Бразерск 1	500 R	15.00	25.12.09		25.12.09		2.5					98.00					услуги	
Вагонмаш 2	1 000 R	15.50	16.12.09		15.12.10		14.3	98.87	3.87	9 420	92.50	98.00		17.21	7.82	0.91	машиностр.	
ВБД ПП 2об	3 000 R	9.00	16.12.09		15.12.10		14.3	98.00			96.00	97.30		11.13	4.58	1.00	потреб. тов.	
ВБД ПП 3об	5 000 R	15.00	03.03.10	03.09.10	27.02.13	11.0	41.1	103.02		55	103.10	104.55	11.54		7.26	0.77	потреб. тов.	
ВИА АИЖК А	9 440 R	8.50	15.12.09		15.03.40		370.4	100.03						8.69	2.12	10.18	финансы	
Виват-фин 1	1 000 R	12.10	20.10.09		20.04.10		6.3				1.02						торговля	
ВикторияФ2	1 500 R	10.89	16.02.10		16.02.10		4.2	97.72	0.72		96.00	98.00		18.58	5.56	0.29	торговля	
ВК-Инвест1	10 000 R	9.05	22.01.10	26.01.10	19.07.13	4.0	45.9	99.27		1	99.29	99.90	11.54		4.55	0.26	телеком	
ВК-Инвест2	10 000 R	15.20	12.01.10	14.07.11	08.07.14	21.0	57.7	107.45	0.55	230 729	104.56	107.45	10.64		7.05	1.41	телеком	
ВлГТлВТ-2	3 000 R	13.00	01.12.09	03.12.09	30.11.10	2.0	13.8	100.25	0.25		100.00	100.50	10.86		6.47	0.13	телеком	
ВлГТлВТ-3	2 300 R	8.50	01.12.09		30.11.10		13.8	98.82			97.75	100.00		10.73	4.29	0.55	телеком	
ВлГТлВТ-4	3 000 R	12.00	08.12.09	11.03.11	03.09.13	17.0	47.4	101.70			101.60		11.05		2.94	1.18	телеком	
Возрожд 01	3 000 R	8.95	03.03.10		03.03.10		4.7	99.35	-0.15	191	98.64	99.35		10.93	4.49	0.35	банки	
ВТБ - 5 об	15 000 R	15.00	22.10.09	26.04.10	17.10.13	7.0	48.9	103.35	0.12	130 410	103.29	103.35	8.51		3.62	0.47	банки	
ВТБ - 6 об	15 000 R	13.25	14.10.09	16.07.10	06.07.16	9.0	82.0	103.18					9.07		3.20	0.65	банки	
ВТБ24 01	6 000 R	11.50	07.04.10	13.10.09	05.10.11	0.0	24.1	100.37			1.01	101.50			5.71		банки	
ВТБ24 02	10 000 R	11.60	09.02.10	15.02.10	05.02.13	4.0	40.4	100.06					11.06		5.78	0.31	банки	
ВТБ24 03	6 000 R	10.50	02.12.09	08.06.10	29.05.13	8.0	44.2	99.94			100.00	101.00	10.57		5.24	0.57	банки	
ВТБ24 04	8 000 R	11.85	25.02.10	01.09.10	20.02.14	11.0	53.1										банки	
ВТБ-ЛизФ01	8 000 R	12.10	12.11.09	16.11.09	06.11.14	1.0	61.7	100.30	-0.03	117 734	100.21	100.30	7.79		3.01	0.09	финансы	
ВТБ-ЛизФ02	10 000 R	14.00	13.10.09		07.07.15		69.8	102.42					25.17		3.41	1.98	финансы	
ВТБ-ЛизФ03	5 000 R	14.00	15.12.09	17.06.10	07.06.16	8.0	81.0	102.50		3 134	102.20	103.00	10.41		3.40	0.59	финансы	
ВТБ-ЛизФ04	5 000 R	14.00	15.12.09	17.06.10	07.06.16	8.0	81.0	101.91			102.20	103.50	11.38		3.42	0.59	финансы	
ГазпрнефТ3	8 000 R	14.75	19.01.10	23.07.12	12.07.16	34.0	82.2	110.65	0.15	78 314	110.40	110.65	10.42		6.65	2.12	сырье	
ГазпрнефТ4	10 000 R	16.70	20.10.09	25.04.11	09.04.19	19.0	115.5	110.00	-0.05	87 581	109.56	110.00	9.60		7.57	1.21	сырье	
ГАЗПРОМ А11	5 000 R	13.75	29.12.09	28.06.11	24.06.14	21.0	57.2	113.35	0.25	133 482	113.35	114.25	5.53		6.05	1.46	банки	
ГАЗПРОМ А13	5 000 R	13.12	29.12.09	29.06.10	26.06.12	9.0	32.9	107.35		165 000	107.25	108.00	2.64		6.09	0.67	сырье	
ГАЗПРОМ А4	5 000 R	8.22	10.02.10		10.02.10		4.0	100.06	-0.04	46 834	100.06	100.10		8.14	4.10	0.31	сырье	
ГАЗПРОМ А7	5 000 R	6.79	29.10.09		29.10.09		0.6	100.00			99.80	100.10		6.82	3.39	0.04	сырье	
ГАЗПРОМ А8	5 000 R	7.00	29.10.09		27.10.11		24.8	92.28			92.51	96.00		11.66	3.78	1.67	сырье	
ГАЗПРОМ А9	5 000 R	7.23	17.02.10		12.02.14		52.8	88.04	-0.46									

## Рынок рублевых облигаций

Выпуск	Объем, млн	Купон, %	Дата			Месяцев до		Цена	Изм.	Торговый объем, шт (осн.+РПС)	Котировки		Доходность, %			Дюр, лет	Рейтинг F/M/S	Сектор
			кулона	оферты	погаш	офрт	погаш				покупка	продажа	офрт	погаш	текущ			
<b>КОРПОРАТИВНЫЕ РУБЛЕВЫЕ ОБЛИГАЦИИ (продолжение)</b>																		
ДальСвБ05	1 500 R	15.00	19.01.10	21.07.11	17.07.12	22.0	33.6	105.50		13 762	105.22	106.00	11.74		7.09	1.41		телеком
ДВТГ-Ф 01	1 000 R	14.50	02.02.10		03.08.10		9.8	21.50	-3.49		13.00	29.99		678.97	33.64	0.09		транспорт
ДВТГ-Ф 02	5 000 R	14.50	21.01.10	30.07.10	18.07.13	10.0	45.8	23.70			9.41	38.00	603.32	30.50	0.10		транспорт	
ДГК-01	5 000 R	10.50	12.03.10	17.12.09	08.03.13	2.0	41.4				20.16						энергетика	
Дев.-Юг 01	1 000 R	18.00	17.11.09		18.05.10		7.3											девелопмент
ДельтаКр-1	5 000 R	7.09	01.12.09		01.12.09		1.7			20	97.11	97.40		17.00	2.18	0.52	/Baa1/	банки
ДельтаКр-2	2 000 R	8.50	25.11.09		30.05.10		7.7										/Baa1/	банки
ДжейЭфСиг1	2 000 R	20.00	22.10.09	22.10.09	20.10.11	0.0	24.6	99.87	0.02		99.90	100.33	25.32	9.99	0.02	//CCC+	торговля	
ДиксиФин-1	3 000 R	9.25	18.03.10		17.03.11		17.4	88.10	-0.65	486	87.95	88.50		20.07	5.24	1.13		торговля
ДИЦЕНТРоб1	1 150 R	8.50	06.12.09		26.05.15		68.4	72.91			72.00	74.43		16.61	5.88	3.61		торговля
Домоцентр1	1 000 R	20.00	07.01.10		08.07.10		9.0											торговля
ЕБРР 01обл	5 000 R	11.51	11.11.09		12.05.10		7.1	100.75		80 051	100.52	100.75		10.54	2.85	0.51	AAA/Aaa/AAA	банки
ЕБРР 02обл	5 000 R	12.05	22.10.09		21.04.11		18.5	102.00		20 000	102.24	102.24		11.04	2.94	1.24	AAA/Aaa/AAA	банки
ЕБРР 03обл	7 500 R	11.09	09.12.09		07.09.11		23.2	102.00		21 000	102.25	102.25		8.51	2.32	1.62	AAA/Aaa/AAA	банки
ЕБРР 04обл	3 000 R	10.41	17.12.09		12.06.14		56.8	101.23			100.60	101.50		10.46	2.56	3.38	AAA/Aaa/AAA	банки
ЕБРР 05обл	5 000 R	12.00	14.10.09		09.04.14		54.7	101.67						12.03	2.94	3.08	AAA/Aaa/AAA	банки
ЕврокомФК2	3 000 R	16.00	10.12.09		10.06.10		8.0					3.90					/C/	финансы
ЕврокомФК3	3 000 R	16.00	18.12.09		18.06.10		8.3	0.51	-3.85	682	0.01	0.51		1564.31			/C/	финансы
ЕврокомФК5	5 000 R	16.00	16.03.10		15.03.11		17.3	0.37	-0.37	14 686	0.30	0.38		2156.22			/C/	финансы
ЕВРОПА-01	1 200 R	11.00	15.10.09		14.10.10		12.2											торговля
ЕЭСК-02	1 000 R	8.74	08.04.10	13.04.10	05.04.12	6.0	30.2											энергетика
Желдорин-1	1 500 R	18.00	01.12.09		30.11.10		13.8	99.00		40	98.00	101.00		19.84	9.07	0.85		финансы
Желдорин-2	2 500 R	18.00	22.10.09	04.05.10	19.04.12	7.0	30.7	101.00			100.71	101.35	15.58	8.89	0.44		финансы	
Желдорин-3	2 000 R	13.00	24.03.10		19.09.12		35.8	99.75			99.50	100.00		13.53	6.50	2.22		финансы
Железобет1	1 000 R	17.00	20.11.09	20.11.09	27.05.11	1.0	19.7											производство
ЖилсоцФ-2	1 500 R	16.00	15.10.09		15.04.10		6.2											финансы
ЖК-Финанс1	1 000 R	20.00	24.12.09		24.12.09		2.4	84.98	-0.01	832	84.50	84.99		170.57	6.32	0.07		строительство
ЗавГросс01	1 000 R	18.00	15.10.09		22.04.10		6.4											потреб. тов.
Зенит Зобл	3 000 R	16.00	11.11.09	14.05.10	09.11.11	7.0	25.3	102.54	0.09	525	102.45	102.54	11.52	7.78	0.49		B/Ba3/	банки
Зенит Фобл	3 000 R	16.00	06.04.10		06.04.10		5.9	102.24			102.40	102.70		11.39	7.85	0.43	B/Ba3/	банки
Зенит Зобл	5 000 R	10.00	08.12.09	10.12.09	04.06.13	2.0	44.4	99.90	0.07	119 005	99.80	99.90	10.39	4.99	0.15		B/Ba3/	банки
Зенит Зобл	3 000 R	15.00	05.01.10	08.07.10	01.07.14	9.0	57.4	102.10		67 350	102.10	102.35	12.10	7.32	0.63		B/Ba3/	банки
ИжАвто 02	2 000 R	18.00	10.12.09		09.06.11		20.2	4.98	-0.52	788	3.03	4.90		917.82	180.22	0.06		автомоб.
ИКС5Фин 01	9 000 R	7.60	05.01.10	06.07.10	01.07.14	9.0	57.4	97.40	0.80	100 000	97.15	97.60	11.69	3.89	0.64			торговля
ИКС5Фин 04	8 000 R	18.46	10.12.09	13.06.11	02.06.16	20.0	80.8	109.38	-0.55	1 893	109.00	109.95	12.30	8.42	1.28			торговля
Инпром 02	1 000 R	13.00	14.01.10		15.07.10		9.2	29.94			11.01	48.88		460.54	21.65	0.12		металлургия
Инпром 03	1 300 R	13.00	18.11.09	19.11.09	18.05.11	1.0	19.4	40.00			30.00	50.00		16.20				металлургия
ИнтергаФ-2	3 000 R	10.70	01.12.09	03.12.09	29.11.11	2.0	25.9	98.89			94.10	99.00	19.01	5.40	0.12			сервис
Интурист-1	1 000 R	9.00	21.10.09		21.04.10		6.4	93.54						24.06	4.80	0.40		сервис
ИРКУТ-03об	3 250 R	8.74	18.03.10		16.09.10		11.3	97.50		10 015	97.10	97.50		11.98	4.47	0.81	/Ba2/	машиностр.
ИркЭнерго1	5 000 R	15.50	03.12.09	07.12.09	28.11.13	2.0	50.3				99.59						/отозван/В-	энергетика
ИтераФ-1	5 000 R	18.90	24.11.09	29.05.10	20.11.12	8.0	37.8	102.50		500	101.50	102.50	14.68	9.19	0.51			энергетика
Камаз-Фин2	1 500 R	11.25	19.03.10		17.09.10		11.3					100.15						автомоб.
Карус.Ф 01	3 000 R	12.00	18.03.10		12.09.13		47.7											торговля
Каустик 2	850 R	18.00	07.01.10		07.07.11		21.1	89.90	0.90	1 123	88.50	89.90		32.54	4.99	0.75		химия
Киров.зд1	1 500 R	74.30	24.03.10		24.03.10		5.4				91.00							машиностр.
КИТФинБ-02	1 000 R	13.00	23.03.10		23.03.10		5.4				85.00							/Caa2/CCC+/отозван/
КМБ-Банк2	3 400 R	15.00	02.12.09	07.12.09	30.11.11	2.0	26.0											банки
КмплФин 01	1 000 R	15.50	04.02.10		04.02.10		3.8											торговля
КМПО-Фин01	1 000 R	11.30	16.03.10		16.03.10		5.2	94.00						28.91	6.00	0.33		машиностр.
Кокс 02	5 000 R	8.70	18.03.10	22.03.10	15.03.12	5.0	29.5	96.29					18.31	4.50	0.37			металлургия
КомосГр. 1	2 000 R	18.00	14.01.10	15.07.10	14.07.11	9.0	21.3	98.50					21.08	9.11	0.59			s/x
КОПЕЙКА 02	4 000 R	16.50	18.11.09		15.02.12		28.5	99.26	-0.74		98.00			17.98	4.14	1.65	//CCC+	торговля
КОПЕЙКА 03	4 000 R	9.80	18.11.09		15.02.12		28.5	103.05			98.00	101.00		8.62	2.37	1.93	//CCC+	торговля
КосмосФин1	2 000 R	17.00	17.12.09	01.07.10	16.06.11	9.0	20.4	84.50			75.00	94.00	47.90	10.03	0.45			строительство
КрЕврБ-01	3 500 R	10.00	03.02.10		03.02.10		3.8											финансы
КрЕврБ-02	4 000 R	9.00	29.12.09	31.12.09	28.06.11	3.0	20.8											финансы
Кубаньэн-1	3 000 R	7.85	20.01.10		21.07.10		9.4	95.00			94.00	95.50		15.44	4.12	0.65	/Ba3/	энергетика
КуйБАЗот-2	2 000 R	8.80	05.03.10		04.03.11		16.9	84.33			84.12	86.00		23.76	5.20	1.07		химия
Лаверна 01	1 000 R	4.00	08.04.10		08.04.10		5.9				0.01							торговля
Ленэнерго2	3 000 R	8.54	29.01.10		27.01.12		27.9	94.99	4.79	41 008	91.00	92.50		11.36	4.48	1.88		энергетика
Ленэнерго3	3 000 R	8.02	21.10.09		18.04.12		30.6	90.99	1.49	5 151	89.01	90.99		12.66	4.39	1.98		энергетика
ЛСР 02 обл	5 000 R	13.25	04.02.10	09.02.10	01.08.13	4.0	46.3	98.15	0.89	750	97.30	98.15	19.41	6.73	0.28		B-/B3/	строительство
ЛСР-Инв 01	2 000 R	10.70	08.12.09		08.12.09		1.9	98.53	0.03		98.02	98.50		21.34	5.62	0.13	B-/B3/	строительство
ЛСР-Инв 02	3 000 R	17.00	14.01.10	15.07.10	14.07.11	9.0	21.3	99.28					18.73	8.54	0.60		B-/B3/	строительство
ЛукойлЗобл	6 000 R	7.25	17.11.09		17.11.09		1.2	10										

## Рынок рублевых облигаций

Выпуск	Объем, млн	Купон, %	Дата			Месяцев до		Цена	Изм.	Торговый объем, шт (осн.+РПС)	Котировки		Доходность, %			Дюр, лет	Рейтинг F/M/S	Сектор	
			купона	оферты	погаш	офрт	погаш				покупка	продажа	офрт	погаш	текущ				
КОРПОРАТИВНЫЕ РУБЛЕВЫЕ ОБЛИГАЦИИ (продолжение)																			
МБРР 04обл	5 000 R	15.00	04.03.10	05.03.10	27.02.14	5.0	53.3	100.87			101.15	101.45	12.86		7.41	0.35	V+/B1/	финансы	
МБРР 05обл	5 000 R	15.00	17.12.09	21.06.10	12.06.14	8.0	56.8	101.00	-0.25	100 004	101.00	101.40	13.56		7.40	0.58	V+/B1/	финансы	
МГТС-05 об	1 500 R	16.00	24.11.09		25.05.10		7.5	100.60			100.20	104.00		14.60	7.93	0.30	/Ba3/BB-	телеком	
МежПромБ-1	3 000 R	12.65	28.12.09	29.10.09	03.01.18	1.0	100.2											банки	
Метсерв-Ф1	1 500 R	12.00	25.11.09	04.06.10	23.05.12	8.0	31.8	96.90	-0.60	11 411	96.02	96.90	17.47		6.18	0.52		торговля	
Мечел 2об	5 000 R	8.40	16.12.09	21.06.10	12.06.13	8.0	44.6	97.08	0.07		96.85	97.00	13.15		4.31	0.59		металлургия	
Мечел 4об	5 000 R	19.00	29.10.09	30.07.12	21.07.16	34.0	82.5	112.95		850	112.00	112.95	14.00		4.19	1.93		металлургия	
МИА-3об	1 500 R	7.95	26.11.09	06.09.10	24.02.12	11.0	28.8	96.78			95.70	96.90	12.01		2.05	0.78	/Ba2/	финансы	
МИА-4об ип	2 000 R	12.50	07.01.10	22.10.09	01.10.15	0.0	72.7	99.98			99.85	100.50	-4.18		3.12	0.03	/Ba2/	финансы	
МИА-5об	2 000 R	13.50	22.10.09	29.07.10	17.07.14	10.0	58.0	100.73			100.50		12.78		3.34	0.66	/Ba2/	финансы	
МИАН-Дев-1	2 000 R	13.00	02.03.10		02.03.10		4.7											девелопмент	
Миг-Ф 02	3 000 R	0.10	09.03.10		06.09.11		23.1											машиностр.	
Микоян-2об	2 000 R	18.50	11.02.10	25.02.10	07.02.13	5.0	40.5	99.39			102.10		18.99		9.28	0.31		потреб. тов.	
М-ИНДУСТР	1 000 R	12.25	16.02.10		16.08.11		22.4	18.40	0.88	351	18.10	18.30		217.90	33.20	0.44		строительство	
М-Индаустр2	1 500 R	20.00	13.01.10	18.01.10	10.07.13	3.0	45.6	99.88					19.94		9.98	0.22		строительство	
МираторгФ1	2 500 R	19.00	04.02.10	05.08.10	02.08.12	10.0	34.2	99.12			100.00	101.00		21.09	9.56	0.64		потреб. Тов.	
Митлэнд-01	1 000 R	13.50	17.11.09		16.02.10		4.2	5.00			1.00	9.00			67.32			потреб. тов.	
МИЭЛЬ-Ф 01	1 500 R	11.50	12.01.10	23.12.09	13.07.10	2.0	9.1											девелопмент	
МКБ 03обл	2 000 R	15.00	16.12.09		16.06.10		8.2	100.11			100.00	100.45		15.27	7.47	0.56	V-/B1/	банки	
МКБ 04обл	2 000 R	15.00	16.03.10		15.03.11		17.3	99.39			99.00	100.50		16.06	7.52	1.14	V-/B1/	банки	
МКБ 05обл	2 000 R	15.00	28.10.09	05.05.10	25.04.12	7.0	30.9	100.01			98.01	100.45	14.97		7.48	0.46	V-/B1/	банки	
МКБ 06обл	2 000 R	16.00	09.02.10	16.08.10	07.08.12	10.0	34.3	100.05		1 312	99.90	100.25	16.16		7.97	0.69	V-/B1/	банки	
ММ-Фин 01	1 000 R	14.00	02.03.10	02.03.10	26.02.13	5.0	41.1											девелопмент	
ММ-Фин 02	1 500 R	16.50	05.01.10	11.01.10	03.07.12	3.0	33.2				94.90							девелопмент	
МОИА	1 500 R	9.00	21.12.09		21.12.10		14.5											финансы	
МОИА 02	3 000 R	7.99	08.03.10		07.09.11		23.2											финансы	
МОИА 03	5 000 R	7.75	13.12.09		14.06.14		56.9											финансы	
МОРЕ-П 01	1 000 R	15.50	02.02.10	08.02.10	03.08.10	4.0	9.8					100.00						девелопмент	
МоскомбБ-2	3 000 R	14.00	16.02.10	16.02.10	15.02.11	4.0	16.4											банки	
МоскомбБ-3	5 000 R	15.00	16.12.09	17.06.10	12.06.13	8.0	44.6											банки	
МОСМАРТФ 1	2 000 R	17.00	15.10.09	21.10.09	12.04.12	0.0	30.4	88.24	-10.76					9.61				торговля	
МособгазФ2	3 000 R	9.25	24.12.09		24.06.12		32.9	74.45	1.45	20	73.00	74.45	31.40	6.20	1.14			сервис	
Мособлгаз1	2 500 R	12.00	14.11.09		17.05.11		19.4	93.10			92.00	94.19	17.83	6.43	1.21			услуги	
Мособлтр-2	4 000 R	21.00	26.03.10		26.03.11		17.7	7.00		40	5.51	7.00	990.26	150.41	0.09		//D	финансы	
МостРАвтФ1	7 500 R	12.80	22.12.09	24.12.09	18.12.12	2.0	38.8					97.50					//CC	транспорт	
Мосэнерго1	5 000 R	12.50	16.03.10		13.09.11		23.4	103.60	0.19	24 999	103.45	103.60	10.64	6.02	1.59	//BB-		энергетика	
Мосэнерго2	5 000 R	7.65	25.02.10	01.03.12	18.02.16	29.0	77.3	93.40	0.40	26 000	93.00	93.40	11.09		4.08	1.98	//BB-	энергетика	
МосэнергоБО-2	2 000 R	11.45	25.02.10		26.08.10		10.6	100.78					10.73	5.66	0.76	//BB-		энергетика	
МОЭК-01	3 500 R	18.00	29.10.09	11.02.10	25.07.13	4.0	46.1	102.30	0.29	2 670	102.10	102.25	9.18		4.39	0.29	BB+//	энергетика	
МОЭК-01	6 000 R	8.05	09.03.10		06.09.11		23.1	92.45		3 500	92.65	95.75		13.03	4.34	1.58		энергетика	
МРСК Ур.01	1 000 R	8.15	24.11.09	26.05.10	22.05.12	8.0	31.8											энергетика	
МТС 01	10 000 R	14.01	22.10.09	23.04.10	17.10.13	6.0	48.9	101.99	0.09		102.00	102.75	11.31		6.85	0.45	BB+/Ba2/BB	телеком	
МТС 02	10 000 R	14.01	27.10.09	27.04.10	20.10.15	7.0	73.3	101.52			102.00	102.75	11.31		6.88	0.46	BB+/Ba2/BB	телеком	
МТС 03	4 000 R	8.70	22.12.09	22.06.10	12.06.18	8.0	105.5	99.30	-0.30	2 030	99.30	99.69	9.97		4.37	0.61	BB+/Ba2/BB	телеком	
МТС 04	15 000 R	16.75	18.05.10	19.05.11	13.05.14	19.0	55.8	107.80	0.30	89 618	107.16	107.85	10.97		15.50	1.32	BB+/Ba2/BB	телеком	
МТС 05	15 000 R	14.25	27.07.10	26.07.12	19.07.16	34.0	82.4	107.05	0.35	45 921	107.00	107.28	11.10		13.28	2.20	BB+/Ba2/BB	телеком	
НастюхаЗК1	1 000 R	14.50	18.12.09		18.12.09		2.2											c/x	
НИТОЛ 02	2 200 R	11.75	15.12.09		15.12.09		2.1	99.00	0.29	100	98.07	99.00		18.21	5.92	0.15		химия	
НКНХ-04 об	1 500 R	10.00	29.03.10		26.03.12		2.9				50.00							B/B1/	химия
НОМОС 11в	5 000 R	15.00	06.01.10	12.07.10	02.07.14	9.0	57.5	101.70	0.05	54 985	101.71	101.90	12.58		7.35	0.63	V+/Ba3/	банки	
НОМОС 8в	3 000 R	15.00	17.02.10	22.02.10	16.02.11	4.0	16.4	101.17			101.10	101.35	11.27		7.39	0.33	V+/Ba3/	банки	
НОМОС 9в	5 000 R	15.00	18.12.09	23.06.10	14.06.13	8.0	44.7	102.20		15	101.70	102.00	11.58		7.32	0.59	V+/Ba3/	банки	
НТС-01	1 000 R	15.00	27.10.09	30.10.09	26.04.11	1.0	18.7	41.41	1.41		50.00	79.99			18.06			торговля	
НФК-3	2 000 R	18.00	27.10.09	05.05.10	03.05.11	7.0	18.9	96.00			90.00	102.00	26.95		9.35	0.41	/B2/B-	финансы	
ОбКондФ-01	3 000 R	7.70	18.11.09	19.05.10	16.05.12	7.0	31.6	96.50		2 000	95.90	97.00	14.43		3.98	0.51		потреб. тов.	
ОбКондФ-02	3 000 R	15.00	21.10.09	22.11.11	17.04.13	26.0	42.8	100.00			95.00	106.00	14.94		7.48	1.53		потреб. тов.	
ОГК-2 01об	5 000 R	7.70	31.12.09		05.07.10		8.9	97.97	-0.01	7 447	97.36	99.80		10.91	3.92	0.64		энергетика	
ОГК-3 об	3 000 R	7.75	11.12.09	17.12.09	09.12.11	2.0	26.3											энергетика	
ОГК-5 БО-1	2 000 R	12.20	26.01.10		27.07.10		9.6	101.51	-0.29		100.91			10.37	5.99	0.69	/Ba3/	энергетика	
ОГК-5 БО-2	2 000 R	12.20	26.01.10		27.07.10		9.6	101.15	-0.35		100.00			10.87	6.01	0.69	/Ba3/	энергетика	
ОГК-5 об-1	5 000 R	12.25	01.04.10		29.09.11		23.9	102.15	-0.60	99	102.15	102.90		11.30	5.98	1.62	/Ba3/	энергетика	
ОГК-6 01об	5 000 R	7.55	22.10.09	29.04.10	19.04.12	7.0	30.7	97.73	-0.27		92.50	98.40	12.04		3.85	0.47		энергетика	
ОГО-агро-3	1 500 R	16.00	01.01.10		09.07.10		9.0	24.00			15.00	32.99		691.18	33.25	0.08		c/x	
ОМЗ - 6 об	1 600 R	10.25	04.12.09	11.12.09	3														

## Рынок рублевых облигаций

Выпуск	Объем, млн	Купон, %	Дата			Месяцев до		Цена	Изм.	Торговый объем, шт (осн.+РПС)	Котировки		Доходность, %			Дюр, лет	Рейтинг F/M/S	Сектор
			купоны	оферты	погаш	офрт	погаш				покупка	продажа	офрт	погаш	текущ			
<b>КОРПОРАТИВНЫЕ РУБЛЕВЫЕ ОБЛИГАЦИИ (продолжение)</b>																		
РазгуляйФ5	2 000 R	14.50	28.10.09	30.10.09	23.10.13	1.0	49.1										c/x	
Райффайзен-4	10 000 R	13.50	08.12.09	08.12.11	03.12.13	26.0	50.4	101.20					13.20	6.65	1.64	BBB+/Baa1/BBB-	банки	
РВКФинанс1	1 750 R	19.00	21.01.10	28.07.10	21.07.11	10.0	21.6	103.45		10 000	104.00	105.00	14.25	9.16	0.65		услуги	
РенКап-1	2 000 R	14.50	02.03.10		02.03.10		4.7	97.70	-0.05	834	97.66	97.70		21.91	7.40	0.32	CCC/B1/B-	банки
РенКап-2	3 000 R	22.00	11.04.10	19.10.09	04.04.12	0.0	30.2	100.64		2 660	100.50	100.69	-28.30	10.84	0.03	CCC/B1/B-	банки	
РенКап-3	4 000 R	25.00	14.12.09	18.06.10	06.06.12	8.0	32.3	102.00	-0.25	159 194	101.80	102.24	22.12	12.15	0.51	CCC/B1/B-	банки	
РЕСТОРАНСЗ	1 000 R	18.00	27.11.09	03.06.10	26.11.10	8.0	13.7	99.60		68	99.00	99.80	18.95	9.01	0.50		услуги	
РЖД-03обл	4 000 R	8.33	02.12.09		02.12.09		1.7	100.12		283	100.05	100.20		7.48	4.15	0.13	BBB/Baa1/BBB	транспорт
РЖД-06обл	10 000 R	7.35	11.11.09		10.11.10		13.1	96.63			95.51	99.99		11.01	3.79	0.92	BBB/Baa1/BBB	транспорт
РЖД-07обл	5 000 R	7.55	11.11.09		07.11.12		37.4	98.00		30	92.50	98.00		8.47	3.84	2.50	BBB/Baa1/BBB	транспорт
РЖД-08обл	20 000 R	8.50	06.01.10		06.07.11		21.1	98.00		4 325	98.00	98.50		10.01	4.32	1.46	BBB/Baa1/BBB	транспорт
РЖД-09обл	15 000 R	13.50	18.11.09	21.05.10	13.11.13	7.0	49.8	103.00	-0.05	164 179	102.85	103.10	8.33	6.54	0.53	BBB/Baa1/BBB	транспорт	
РЖД-10обл	15 000 R	15.00	11.03.10		06.03.14		53.5	116.56	-0.44	68 794	116.51	116.90		10.49	6.42	3.10	BBB/Baa1/BBB	транспорт
РЖД-11обл	15 000 R	13.50	25.11.09	28.05.10	18.11.15	8.0	74.3	103.12	0.07		102.85	103.20	8.29	6.53	0.55	BBB/Baa1/BBB	транспорт	
РЖД-12обл	15 000 R	14.90	26.11.09	28.11.11	16.05.19	26.0	116.8	109.30	0.15	3 773	109.30	109.59	10.11	6.80	1.65	BBB/Baa1/BBB	транспорт	
РЖД-13обл	15 000 R	13.88	11.03.10		06.03.14		53.5	101.35	0.15	2 075	101.20	101.50		13.91	6.83	2.99	BBB/Baa1/BBB	транспорт
РЖД-14обл	15 000 R	15.00	13.10.09		07.04.15		66.8	100.97						13.58	7.41	3.33	BBB/Baa1/BBB	транспорт
РЖД-15обл	15 000 R	14.25	28.12.09	26.12.12	20.06.16	39.0	81.4	101.18			101.75	102.50	14.21	7.02	2.27	BBB/Baa1/BBB	транспорт	
РЖД-16обл	15 000 R	14.33	14.12.09	13.06.11	05.06.17	20.0	93.1	106.95	0.25	31 681	106.70	106.95	9.93	6.68	1.35	BBB/Baa1/BBB	транспорт	
РЖД-17обл	15 000 R	14.05	25.01.10	24.07.13	16.07.18	46.0	106.6	101.43		160	101.43	102.50	13.98	6.91	2.62	BBB/Baa1/BBB	транспорт	
РЖД-18обл	15 000 R	14.25	25.01.10	23.07.14	15.07.19	58.0	118.8	101.39	0.04		101.35		14.29	7.01	3.09	BBB/Baa1/BBB	транспорт	
РЖД-19обл	15 000 R	13.50	25.01.10	27.07.11	08.07.24	22.0	179.4	105.25			105.00	105.50	10.41	6.40	1.46	BBB/Baa1/BBB	транспорт	
РМК-ФИН 01	3 000 R	8.75	06.04.10		06.04.10		5.9	94.94	2.94	40 202	92.16	94.90		21.30	4.60	0.40		металлургия
Россельб 2	7 000 R	7.85	18.11.09		16.02.11		16.4	97.50	0.35	20 065	97.30	97.50		10.22	2.01	1.16	BBB/Baa1/	банки
Россельб 3	10 000 R	7.34	18.02.10	22.02.10	09.02.17	4.0	89.2	99.42	-0.28	200	99.43	99.85	8.92	3.68	0.33	BBB/Baa1/	банки	
Россельб 4	10 000 R	11.50	07.04.10	07.10.11	27.09.17	24.0	96.9	101.28	0.28		100.30	102.25	11.03	5.66	1.65	BBB/Baa1/	банки	
Россельб 5	10 000 R	13.50	08.12.09	08.12.11	27.11.18	26.0	111.1	100.00			100.00		13.90	6.73	1.63	BBB/Baa1/	банки	
Россельб 7	5 000 R	13.95	15.12.09	17.06.10	05.06.18	8.0	105.3	103.30	-0.20		102.72	103.50	8.87	6.73	0.59	BBB/Baa1/	банки	
РосТ-Лайн1	1 000 R	0.10	07.01.10	17.07.10	08.07.10	9.0	9.0										торговля	
РТК-ЛИЗ 5с	2 250 R	8.35	11.02.10		12.08.10		10.1	80.00	-0.25	3 894	80.00	81.21		49.53	5.20	0.45		финансы
РубЛлсРср	1 000 R	20.00	01.12.09		01.06.10		7.7	49.00			0.01	98.00		269.71	20.35	0.15		торговля
РусМасла-2	1 000 R	15.00	01.04.10	08.04.10	29.03.12	6.0	30.0	50.00		4 290	7.07	49.79	373.56		14.96	0.10		потреб. тов.
РусМоре об	2 000 R	18.00	17.12.09	21.06.10	14.06.12	8.0	32.5											потреб. тов.
РусНефть1	7 000 R	12.00	11.12.09	17.12.09	10.12.10	2.0	14.1	99.20	1.69	2	98.01	99.20	15.88	6.03	0.16		сырье	
РусСтанд-5	5 000 R	14.75	11.03.10		09.09.10		11.1	100.05						15.18	7.35	0.76	BB-/Ba2/B+	банки
РусСтанд-6	6 000 R	15.00	10.02.10	17.02.10	09.02.11	4.0	16.2	100.50		429	100.00	100.60	12.94	7.44	0.31	BB-/Ba2/B+	банки	
РусСтанд-7	5 000 R	15.00	23.03.10	01.04.10	20.09.11	6.0	23.6	98.42			100.00	100.70	18.63	7.60	0.39	BB-/Ba2/B+	банки	
РусСтанд-8	5 000 R	15.00	16.10.09	23.10.09	13.04.12	0.0	30.5										BB-/Ba2/B+	банки
Русфинанс4	4 000 R	7.74	12.02.10		12.02.10		4.1	98.97				99.50		11.16	3.90	0.30	/Baa2/BB+/	банки
РусьБанк-2	2 000 R	14.50	22.02.10		22.02.10		4.4	100.44	-0.21		100.40	100.60		13.52	7.24	0.32	/B2/	банки
Рыбкэб-1	1 000 R	19.00	01.12.09	04.03.10	28.02.12	5.0	29.0											производство
САНОС-02об	3 000 R	10.00	10.11.09		10.11.09		1.0	99.82	-0.03		99.00	99.85		12.45	5.00	0.07		химия
СатурнНПО2	2 000 R	16.50	21.03.10	21.03.10	20.09.11	5.0	23.6	86.58			91.00	95.99	62.25	9.56	0.27		машиностр.	
СатурнНПО3	3 500 R	16.25	06.12.09	09.12.09	06.06.14	2.0	56.6	50.01			0.03	99.99			16.20			машиностр.
СахарКо 01	2 000 R	14.00	10.11.09		10.11.09		1.0											c/x
Сахатрнфр1	1 500 R	12.50	02.12.09		02.12.09		1.7											услуги
СБ-Финанс1	1 500 R	1.00	21.12.09	25.06.10	18.06.12	9.0	32.7											потреб. тов.
СвобСоколЗ	1 200 R	18.00	24.11.09	23.11.10	24.05.11	14.0	19.6	74.60			85.00	98.49	56.51	16.86	12.03	0.62		производство
СвязьБанк1	2 000 R	16.00	22.10.09		21.04.11		18.5	100.14						16.86	3.98	1.14	/B2/	банки
Северсталь БО-01	15 000 R	14.00	23.03.10	20.09.11	18.09.12	24.0	35.7	103.75	-0.10	431 548	103.75	103.99	12.12	6.73	1.57	V+/Ba3/BB-	сырье	
СевКаб 03	1 500 R	10.50	29.12.09		27.03.12		29.9	49.64			0.28	99.00		54.02	5.27	1.33		производство
СевКаб 04	2 000 R	10.75	24.11.09		21.05.13		43.9	18.00		208	17.90	18.47		116.13	14.89	0.87		производство
СевСтАвто	1 500 R	8.00	21.01.10		21.01.10		3.4	97.85	0.35	755	97.85	98.00		16.76	4.08	0.24		автопром
СевСтАвто2	3 000 R	7.70	20.01.10	26.07.10	17.07.13	10.0	45.8	91.05	-0.06	5 076	91.05	92.00	21.44	4.22	0.63		автопром	
СЗЛК-Фин-1	1 000 R	11.50	02.03.10		02.03.10		4.7											производство
СЗТелекЗоб	3 000 R	8.60	26.11.09		24.02.11		16.7	99.50	1.00	250	97.50	99.50		9.49	2.15	0.80	BB-/BB-	телеком
СЗТелек4об	2 000 R	8.10	10.12.09		08.12.11		26.2	95.60		1 505	94.00	97.05		12.14	2.11	1.15	BB-/BB-	телеком
СЗТелек5об	2 000 R	13.51	24.11.09	01.06.10	21.05.13	8.0	43.9	100.75		5 510	100.50	100.75	12.39	3.34	0.54	BB-/BB-	телеком	
СЗТелек6об	3 000 R	11.70	04.11.09	09.08.11	24.07.19	22.0	119.1	103.20	0.20	18 000	103.20	103.70	11.35	2.83	1.47	BB-/BB-	телеком	
Сибирь-01	2 300 R	18.00	19.01.10	29.05.10	17.07.12	8.0	33.6	84.50		94	81.00	85.00	41.51	10.62	0.42		транспорт	
СибТлк-6об	2 000 R	9.75	18.03.10		16.09.10		11.3	99.20		19 300	99.00			10.95	4.90	0.82	V+//	телеком
СибТлк-8об	3 000 R	9.75	11.02.10	18.02.10	08.08.13	4.0	46.5	99.90		2 500	99.00	100.00	9.68	4.87	0.32	V+//		

## Рынок рублевых облигаций

Выпуск	Объем, млн	Купон, %	Дата			Месяцев до		Цена	Изм.	Торговый объем, шт (осн.+РПС)	Котировки		Доходность, %			Дюр, лет	Рейтинг F/M/S	Сектор
			купона	оферты	погаш	офрт	погаш				покупка	продажа	офрт	погаш	текущ			
<b>КОРПОРАТИВНЫЕ РУБЛЕВЫЕ ОБЛИГАЦИИ (продолжение)</b>																		
СудострБ-2	1 000 R	17.50	11.12.09		11.06.10		8.1	101.01	-0.24		100.00	101.89		16.34	8.64	0.54	/B3/	банки
СудострБ-3	1 500 R	17.00	08.03.10	09.09.10	03.09.12	11.0	35.2				99.77						/B3/	банки
СатлГрупп1	1 000 R	11.70	17.11.09		15.05.12		31.5	88.00	17.98	1 099	87.99	89.00		18.43	6.63	1.84		строительство
Таттелеком 4	1 500 R	16.00	05.11.09	11.05.10	01.11.12	7.0	37.2	102.39	-0.31		101.70	102.74	11.52		7.79	0.48		телеком
ТВЗ 03	1 000 R	15.50	18.12.09	29.12.09	18.06.10	3.0	8.3	100.39			100.00	100.30	11.51		7.70	0.19		машиностр.
ТГК-1 01	4 000 R	7.75	16.03.10	18.03.10	11.03.14	5.0	53.7	98.90	0.30	500	97.50	99.05	10.57		3.91	0.39		энергетика
ТГК-1 02	5 000 R	16.99	05.01.10	11.07.11	01.07.14	21.0	57.4	107.90	0.15	126 300	107.10	107.90	12.02		7.85	1.36		энергетика
ТГК-10 об1	3 000 R	7.60	17.12.09		17.06.10		8.3	95.15			90.30	100.00		15.92	3.98	0.57		энергетика
ТГК-10 об2	5 000 R	9.75	10.02.10	12.02.10	06.02.13	4.0	40.4	99.73			92.50	99.00	10.62		4.88	0.30		энергетика
ТГК-4 об.1	5 000 R	7.60	03.12.09	09.06.10	31.05.12	8.0	32.1	95.40			96.21	96.99	15.54		3.97	0.55		энергетика
ТГК-6Иньв-1	2 000 R	12.00	24.11.09	26.02.10	21.02.12	5.0	28.7	100.00			99.00	101.00	12.24		2.99	0.33		энергетика
ТГК-8 01	3 500 R	8.80	12.11.09		10.05.12		31.4											энергетика
Терна-Ф 02	1 500 R	12.00	06.11.09	17.11.09	04.11.11	1.0	25.1											производство
ТехИнвст-1	2 000 R	24.00	26.11.09	01.06.10	26.05.11	8.0	19.7											торговля
ТехНикольФ	3 000 R	17.00	11.03.10	16.09.10	07.03.12	11.0	29.2	99.81			99.00	100.50	17.56		8.49	0.75		производство
ТМК-03 обл	5 000 R	9.60	16.02.10	16.02.10	15.02.11	4.0	16.4	99.70	-0.05	350	99.50	100.00	10.70		4.80	0.31	/B1/B	производство
ТНИКОЛЬ-Ф1	1 500 R	10.00	11.11.09		11.11.09		1.0											производство
ТОАП-Фин01	2 000 R		10.12.09		10.12.09		2.0											услуги
Толкнига-2	1 500 R	20.00	10.12.09	10.12.09	09.12.10	2.0	14.1	59.80			19.60	100.00			16.68			торговля
ТрансКонт1	3 000 R	16.50	02.03.10	12.03.10	26.02.13	5.0	41.1	102.15		202 006	102.15	102.51	10.15		8.05	0.37	BB+/Ba2/	транспорт
ТрансКред1	3 000 R	7.29	15.12.09		15.06.10		8.2	97.26		200 351	97.28	98.99		11.93	3.74	0.59	/Ba1/BB	банки
ТрансКред2	3 000 R	15.00	15.12.09	23.12.10	12.06.12	15.0	32.5	103.14			102.80	105.00	12.12		7.25	0.98	/Ba1/BB	банки
ТрансКред3	5 000 R	9.99	07.01.10	19.01.10	07.07.11	3.0	21.1	100.05	-0.05	200	99.96	100.05	8.68		4.98	0.25	/Ba1/BB	банки
Трансмаш-2	3 000 R	17.00	11.02.10	17.02.10	10.02.11	4.0	16.2	101.30		500	100.70	101.30	12.53		8.37	0.31		машиностр.
Транснефть-01	35 000 R	13.75	24.05.10	20.05.15	13.05.19	68.0	116.7	101.00		525 000	101.00	101.50	13.42		13.58	3.59	/Baa1/BBB	сырье
ТТС 01	1 000 R	16.00	10.11.09	09.02.10	17.08.10	4.0	10.3											торговля
Тюменанрг2	2 700 R	7.70	01.04.10	02.04.10	29.03.12	6.0	30.0	98.42	0.42	200 108	98.21	99.29	11.49		3.90	0.42		энергетика
УГМК-УЭМ01	3 000 R	8.25	02.03.10	09.03.10	28.02.12	5.0	29.0											металлургия
УМПО 2	4 000 R	12.25	17.12.09		17.12.09		2.2	95.49	0.49	8 561	95.40	95.49		43.64	6.40	0.13		машиностр.
УМПО 3	3 000 R	18.00	17.12.09	24.06.10	14.06.12	8.0	32.5											машиностр.
УралВагФ2	3 000 R	18.00	31.03.10	04.04.10	05.10.10	6.0	11.9											машиностр.
УралЛЦ-01	1 000 R	10.00	28.10.09		28.10.09		0.5	93.39	-3.61			98.00		386.61	5.54	0.01		финансы
УралсибЛК1	2 700 R	18.00	23.12.09	23.06.10	29.12.10	8.0	14.8	101.00		50	100.30	101.00	16.95		8.89	0.56	B+//	финансы
УралсибЛК2	5 000 R	12.99	21.01.10	21.01.10	21.07.11	3.0	21.6	99.09	0.08	16 032	98.85	98.99	16.90		6.54	0.24	B+//	финансы
УралсибЛК3	1 500 R	17.50	25.02.10	01.09.10	23.02.12	11.0	28.8	100.24			100.01	100.50	17.52		8.70	0.72	B+//	финансы
УралсибЛК4	2 000 R	17.50	21.01.10	27.01.10	19.01.12	4.0	27.6	100.17			100.00	100.50	16.24		8.71	0.25	B+//	финансы
УралсибЛК5	3 000 R	17.50	21.01.10	27.01.10	19.01.12	4.0	27.6	100.21	-0.04		100.00	100.50	16.09		8.71	0.25	B+//	финансы
УРСАБанк 5	3 000 R	10.05	20.10.09		18.10.11		24.5	95.04	1.04					13.34	5.27	1.57	B+//Ba3/	банки
УРСАБанк 7	5 000 R	8.40	21.01.10	26.01.10	19.07.12	4.0	33.7	99.35		15 450	99.35	99.89	10.51		4.22	0.26	B+//Ba3/	банки
УРСАБанк 8	10 000 R	15.00	15.10.09	15.04.10	09.04.15	6.0	66.8	100.79					13.77		7.42	0.42		банки
УрСИ сер06	2 000 R	13.00	19.11.09	23.11.09	17.11.11	1.0	25.5											телеком
УрСИ сер07	3 000 R	16.00	16.03.10	18.03.10	13.03.12	5.0	29.4	102.70	0.20	100 987	102.80	103.19	9.41		7.77	0.39	B+//B+	телеком
УрСИ сер08	2 000 R	9.60	07.04.10	12.04.10	03.04.13	6.0	42.3	100.10		100 000	99.50	100.00	9.33		4.78	0.46	B+//B+	телеком
УфаойлОП-1	1 500 R	13.00	15.10.09		15.04.10		6.2											торговля
ФСК ЭЭС-02	7 000 R	8.25	22.12.09		22.06.10		8.4	99.00		99 426	99.00			9.98	4.16	0.61	/Baa2/BBB	энергетика
ФСК ЭЭС-04	6 000 R	7.30	08.04.10		06.10.11		24.1	94.00		50 000	93.01	94.50		11.03	3.87	1.69	/Baa2/BBB	энергетика
ФСК ЭЭС-05	5 000 R	7.20	01.12.09		01.12.09		1.7	100.00		570	100.00	100.09		7.23	3.59	0.13		энергетика
ХФФ Банк-2	3 000 R	17.50	10.11.09		11.05.10		7.0	102.15	-0.20	3 972	101.91	102.15		13.89	8.54	0.47		/Ba3/B+
ХФФ Банк-3	3 000 R	15.00	17.12.09	18.03.10	16.09.10	5.0	11.3	100.60		400	100.60	101.00	14.21		3.72	0.37		/Ba3/B+
ХФФ Банк-4	3 000 R	13.00	14.10.09	14.10.09	12.10.11	0.0	24.3	100.11					-6.66		3.24	0.01		/Ba3/B+
ХФФ Банк-5	4 000 R	15.00	21.10.09	26.04.10	17.04.13	7.0	42.8	101.00		173 488	100.00	102.22	13.28		3.70	0.45		/Ba3/B+
Х-МСтройР1	3 000 R	18.00	14.10.09	28.04.10	13.10.10	7.0	12.2	100.00					17.47		8.98	0.42		строительство
Х-МСтройР2	2 000 R	14.00	12.01.10	26.01.10	12.07.11	4.0	21.3	100.00			90.01	100.00	12.36		6.98	0.26		строительство
Центр-инв1	1 500 R	16.00	11.11.09		11.11.09		1.0	100.45	-0.25	25 400	100.34	100.55		10.28	7.99	0.08	/B1/	банки
Центр-инв2	3 000 R	16.00	29.12.09	02.07.10	24.06.14	9.0	57.2	101.12		4 000	100.85	101.12	14.53		7.89	0.60	/B1/	банки
ЦентрТел-5	3 000 R	9.30	02.03.10		30.08.11		22.9	98.70	-0.04	5 000	97.10	98.70		10.59	4.70	1.18	B//B+	телеком
ЦУН 02 обл	1 000 R	11.75	20.01.10		20.01.10		3.3	93.90			92.51	95.99		39.98	6.24	0.20	/B	строительство
Черкизово1	2 000 R	17.00	01.12.09	04.12.09	31.05.11	2.0	19.9	99.62			99.80	103.00	19.12		8.51	0.12		потреб. тов.
ЧТПЗ 01об	3 000 R	9.50	16.12.09		16.06.10		8.2	91.00		495	91.50	92.99		26.15	5.20	0.52	/B1/	производство
ЧТПЗ 03об	8 000 R	10.00	27.10.09	27.10.09	21.04.15	0.0	67.2	96.69	0.20	10	96.05	96.48	50.69		5.16	0.03	/B1/	производство
ШансКап1	1 000 R		23.12.09		22.06.11		20.6	2.50		1 055	1.79	3.00		783.49		0.19		торговля
ЭйрЮнион01	1 500 R	11.00	10.11.09		10.11.09		1.0											транспорт
ЭйрЮнРРД01	2 000 R		17.12.09		16.													

## Рынок рублевых облигаций

Выпуск	Объем, млн	Купон, %	Дата			Месяцев до		Цена	Изм.	Торговый объем, шт (осн.+РПС)	Котировки		Доходность, %			Дюр, лет	Рейтинг F/M/S	Сектор
			купона	оферты	погаш	офрт	погаш				покупка	продажа	офрт	погаш	текущ			
<b>ГОСУДАРСТВЕННЫЕ И МУНИЦИПАЛЬНЫЕ ОБЛИГАЦИИ</b>																		
Башкорт60б	1 500 R	8.02	01.12.09		30.11.10	13.8	96.95	-1.05			97.05	97.98		11.23	4.13	0.97	/Ba1/BB+	муниципальный
ВолгогрОб1	700 R	9.00	17.12.09		17.06.10	8.3											BB/BB-	муниципальный
ВолгогрОб4	1 000 R	7.95	17.11.09		15.05.12	31.5	88.29				91.00	95.99		15.46	4.49	1.53	BB/BB-	муниципальный
ВоронежОб3	500 R	10.25	28.12.09		27.06.11	20.8	92.77				85.00	96.99		16.13	5.51	1.25		муниципальный
ИркОбл31-1	1 500 R	8.00	17.12.09		17.12.09	2.2	98.57				99.41	99.95		17.14	2.02	0.15	/B+	муниципальный
ИркОбл31-3	3 000 R	6.75	25.11.09		24.11.10	13.6	96.75	-0.25			96.00	98.00		12.83	2.41	0.53	/B+	муниципальный
ИркОбл31-4	1 200 R	7.25	20.01.10		26.05.10	7.5	94.57				90.01			17.66	2.48	0.52	/B+	муниципальный
ИркОбл31-5	2 200 R	8.20	24.10.09		26.10.11	24.8	94.11				95.00	96.00		14.56	2.91	0.87	/B+	муниципальный
ИркОбл31-6	3 800 R	9.20	23.11.09		22.11.12	37.9	90.57				90.02	100.00		16.96	2.78	1.23	/B+	муниципальный
КалужОбл-2	1 300 R	8.50	30.11.09		29.08.11	22.9	92.66				94.00	94.79		14.16	2.29	1.32	BB-/I	муниципальный
КалужОбл-3	1 000 R	9.15	02.12.09		29.11.12	38.1	90.00				88.00	91.00		13.96	2.53	2.17	BB-/I	муниципальный
КалужОбл-4	1 500 R	10.21	30.12.09		26.06.13	45.1	92.50				85.01	100.00		15.68	2.75	1.43	BB-/I	муниципальный
Карелия 11	800 R	9.90	12.11.09		10.05.12	31.4	94.71				91.00	97.50		14.52	5.21	1.13	BB-/I	муниципальный
Карелия 12	1 000 R	19.05	03.12.09		02.06.11	19.9	107.50	1.50	102 192		106.01	107.00		12.70	4.42	0.95	BB-/I	муниципальный
Карелия 2	1 000 R	7.87	15.10.09		14.04.11	18.3	97.00							11.35	4.04	0.83	BB-/I	муниципальный
КОМИ 6в об	700 R	11.50	14.10.09		14.10.10	12.2	96.71							14.63	5.96	0.81	BB/Ba2/	муниципальный
КОМИ 7а об	1 000 R	9.00	23.11.09		22.11.13	50.0	90.70		3 950		87.00			11.91	5.00	2.71	BB/Ba2/	муниципальный
КОМИ 8а об	1 000 R	7.50	05.03.10		03.12.15	74.8	78.25				73.00	83.50		12.84	4.78	3.93	BB/Ba2/	муниципальный
КраснодКр2	1 500 R	7.00	18.12.09		14.12.12	38.6					0.01						BB/BV	муниципальный
ЛенОбл-20б	800 R	14.01	09.12.09		08.12.10	14.1	100.07	-3.93			101.00	103.50		14.38	6.98	0.93	BB/BV	муниципальный
ЛенОбл-30б	1 300 R	12.25	11.12.09		05.12.14	62.7	103.98	3.98	10		91.01	104.49		11.25	5.87	3.46	BB/BV	муниципальный
МГор38-об	5 000 R	10.00	26.12.09		26.12.10	14.7	100.10		200 000		100.40	101.60		10.13	5.01	1.03	BBB/Baa1/BBB	муниципальный
МГор39-об	4 800 R	8.00	21.01.10		21.07.14	58.1	90.26	-0.34			91.63	93.00		10.53	4.47	3.57	BBB/Baa1/BBB	муниципальный
МГор41-об	5 000 R	8.00	30.01.10		30.07.10	9.7	99.25				99.05	99.75		9.17	4.06	0.71	BBB/Baa1/BBB	муниципальный
МГор44-об	5 000 R	8.00	24.12.09		24.06.15	69.4	89.50	0.79	20 000		88.20	89.82		10.25	4.48	4.10	BBB/Baa1/BBB	муниципальный
МГор45-об	15 000 R	8.00	27.12.09		27.06.12	33.0	95.56	-0.80	137 153		96.00	96.80		10.14	4.20	2.20	BBB/Baa1/BBB	муниципальный
МГор49-об	25 000 R	8.00	14.12.09		14.06.17	93.4	89.00		118 800		87.75	89.00		9.70	4.51	5.15	BBB/Baa1/BBB	муниципальный
МГор50-об	15 000 R	8.00	18.12.09		18.12.11	26.6	98.00	1.00	170 135		97.10	97.90		9.22	4.09	1.83	BBB/Baa1/BBB	муниципальный
МГор54-об	15 000 R	8.00	05.03.10		05.09.12	35.3	95.70	0.21	1 000		95.50	95.90		9.80	4.14	2.38	BBB/Baa1/BBB	муниципальный
МГор56-об	20 000 R	8.00	22.03.10		22.09.16	84.6	87.30	0.60	6 001		86.70	88.00		10.26	4.54	4.87	BBB/Baa1/BBB	муниципальный
МГор58-об	15 000 R	10.00	01.12.09		01.06.11	19.9	101.35	0.35	61 450		100.80	101.35		9.41	2.46	1.38	BBB/Baa1/BBB	муниципальный
МГор59-об	15 000 R	10.00	15.12.09		15.03.10	5.1	100.90	0.25	56 000		100.65	100.93		8.03	2.47	0.38	BBB/Baa1/BBB	муниципальный
МГор61-об	15 000 R	15.00	03.12.09		03.06.13	44.3	115.90	-0.10	106 654		115.90	116.30		10.12	3.23	2.63	BBB/Baa1/BBB	муниципальный
МГор62-об	20 000 R	16.00	08.12.09		08.06.14	56.7	115.90	0.20	572 762		115.81	115.90		10.09	3.44	3.17	BBB/Baa1/BBB	муниципальный
МГор63-об	15 000 R	15.00	10.12.09		10.12.13	50.7	118.30	1.30	133 408		117.00	118.20		9.97	3.16	2.94	BBB/Baa1/BBB	муниципальный
Мос.обл.5в	12 000 R	10.00	30.03.10		30.03.10	5.6	99.40	-0.39	12 097		99.40	99.80		11.67	5.02	0.42	/B3/отозван	муниципальный
Мос.обл.6в	12 000 R	9.00	20.10.09		19.04.11	18.5	93.93	-0.27						14.02	4.78	1.22	/B3/отозван	муниципальный
Мос.обл.7в	16 000 R	8.00	21.10.09		16.04.14	54.9	82.30	-0.79			79.05	83.25		13.79	4.85	3.19	/B3/отозван	муниципальный
Мос.обл.8в	10 000 R	9.00	15.12.09		11.06.13	44.6	91.66	0.40	18 173		91.20	91.50		13.42	4.90	1.94	/B3/отозван	муниципальный
Мос.обл.9в	33 000 R	18.10	16.11.09		15.03.12	29.5	106.00	-0.70	500		105.36	108.14		14.25	7.95	1.23	/B3/отозван	муниципальный
НижегорОбл3	2 000 R	8.20	22.10.09		20.10.11	24.6	95.00	1.50			93.50	100.00		13.40	4.30	0.88	BB/Ba2/	муниципальный
НижегорОбл4	2 700 R	8.50	27.11.09		17.11.12	37.7	95.25	3.75			93.00	96.50		11.90	4.42	1.27	BB/Ba2/	муниципальный
ОФЗ 25057	40 817 R	7.40	21.10.09		20.01.10	3.3	100.05	-0.02	4 000		100.00	100.05		7.41	1.84	0.25	BBB+/Baa2/BBB	гос. бумаги
ОФЗ 25059	41 000 R	6.10	21.10.09		19.01.11	15.5	97.25		360		97.00	97.40		8.67	1.56	1.12	BBB+/Baa2/BBB	гос. бумаги
ОФЗ 25061	42 513 R	5.80	04.11.09		05.05.10	6.8	99.00		1 000		98.80	99.77		7.85	1.46	0.51	BBB+/Baa2/BBB	гос. бумаги
ОФЗ 25064	45 000 R	11.90	21.10.09		18.01.12	27.6	106.02	0.07	3356 907		105.60	106.10		9.24	2.80	1.81	BBB+/Baa2/BBB	гос. бумаги
ОФЗ 25065	46 000 R	12.00	30.12.09		27.03.13	42.1	106.39	-1.91	8902 248		107.75	109.30		10.17	2.81	2.62	BBB+/Baa2/BBB	гос. бумаги
ОФЗ 25066	40 000 R	10.55	06.01.10		06.07.11	21.1											BBB+/Baa2/BBB	гос. бумаги
ОФЗ 25067	39 517 R	11.30	21.10.09		17.10.12	36.7	105.70		25 012		105.40	105.80		9.43	2.26	2.34	BBB+/Baa2/BBB	гос. бумаги
ОФЗ 25068	44 817 R	12.00	24.02.10		20.08.14	59.1	109.81	-0.19	13 935		109.88	110.25		9.65	5.45	3.48	BBB+/Baa2/BBB	гос. бумаги
ОФЗ 25070	10 000 R	10.00	31.03.10		28.09.11	23.9	101.66	-0.34	80 000		101.75	102.10		9.26	4.90	1.67	BBB+/Baa2/BBB	гос. бумаги
ОФЗ 26198	42 117 R	6.00	03.11.09		02.11.12	37.2	91.15	0.15	216 464		90.85	91.96		9.46	6.58	2.48	BBB+/Baa2/BBB	гос. бумаги
ОФЗ 26199	40 291 R	6.10	14.10.09		11.07.12	33.4	90.93		526 498		92.00	93.05		10.29	1.67	2.26	BBB+/Baa2/BBB	гос. бумаги
ОФЗ 26202	10 000 R	11.20	23.12.09		17.12.14	63.1	108.00	0.10	84 001		107.78	108.05		9.56	2.58	3.68	BBB+/Baa2/BBB	гос. бумаги
ОФЗ 46002	62 000 R	8.00	10.02.10		08.08.12	34.4	96.89				96.50			9.93	4.12	1.74	BBB+/Baa2/BBB	гос. бумаги
ОФЗ 46003	18 649 R	10.00	13.01.10		14.07.10	9.2	100.91				100.75			8.88	4.94	0.67	BBB+/Baa2/BBB	гос. бумаги
ОФЗ 46014	58 290 R	8.00	10.03.10		29.08.18	108.1	91.50	-1.00	79 999		86.90	93.82		10.16	4.36	2.95	BBB+/Baa2/BBB	гос. бумаги
ОФЗ 46017	80 000 R	8.00	11.11.09		03.08.16	82.9	83.96		100 000		87.00	89.90		10.70	2.38	4.45	BBB+/Baa2/BBB	гос. бумаги
ОФЗ 46018	128 934 R	8.50	09.12.09		24.11.21	147.5	80.75		2366 082		80.10	89.80		10.58	2.62	6.38	BBB+/Baa2/BBB	гос. бумаги
ОФЗ 46019	26 000 R		31.03.10		20.03.19	114.9					50.00						BBB+/Baa2/BBB	гос. бумаги
ОФЗ 46020	116 911 R	6.90	10.02.10		06.02.36	320.4	64.93		4860 553		70.00	74						

## Рынок еврооблигаций

Выпуск	Объем, млн	Купон, %	Дата			Месяцев до		Цена	Изм.	Торговый объем, шт	Котировки		Доходность, %			Дюр, лет	Рейтинг F/M/S	Сектор
			купона	оферты	погаш	офрт	погаш				покупка	продажа	офрт	погаш	текущ			
Absolut Bank-10	175 \$	9.13	30.03.10		30.03.10		5.6	102.56	-0.01				3.55	4.45	0.46	A-/Baa3/	банки	
Ak bars-10	250 \$	8.25	28.12.09		28.06.10		8.6	101.28	0.00				6.36	4.07	0.67	BB/Baa3/	банки	
Ak bars-11	300 \$	9.25	20.12.09		20.06.11		20.5	100.14	0.03				9.15	4.62	1.49	BB/Baa3/	банки	
Alfa-Bank-12	500 \$	8.20	25.12.09		25.06.12		32.9	99.53	0.13				8.39	4.12	2.32	BB-/Baa2/B+	банки	
Alfa-Bank-13	400 \$	9.25	24.12.09	24.06.11	24.06.13	21.0	45.0	101.71	0.19			8.14	4.55	1.51	BB-/Baa2/B+	банки		
Alfa-Bank-15	225 \$	8.63	09.12.09	09.12.10	09.12.11	14.0	75.0									BB-/Baa2/B+	банки	
Alfa-Bank-17	300 \$	8.64	22.02.10	22.02.12	22.02.17	29.0	89.7									BB-/Baa2/B+	банки	
Airosa-14	500 \$	8.88	17.11.09		17.11.14		62.1	99.00	0.00				9.12	4.48	3.88	B/Baa3/BB	сырье	
Bank St-Petersburg-09	125 \$	9.50	25.11.09		25.11.09		1.5									B/Baa3/	банки	
Bank TuranAlem-09	100 \$	9.88	21.12.09		21.12.09		2.3									B-/B1/	банки	
BoM-09 RUB	5 000 R	7.25	25.11.09		25.11.09		1.5									BBB/Baa1/	банки	
BoM-10	300 \$	7.38	26.11.09		26.11.10		13.7	103.88	-0.03				3.80	3.55	1.05	BBB/Baa1/	банки	
BoM-11CHF	250 C	6.25	04.03.10		04.03.11		16.9	100.20					5.98	6.24	1.30	BBB/Baa1/	банки	
BoM-13	500 \$	7.34	13.11.09		13.05.13		43.6	101.14	0.05				6.97	3.63	3.02	BBB/Baa1/	банки	
BoM-15	300 \$	7.50	25.11.09	25.11.10	25.11.11	14.0	74.5	98.75	0.00			8.68	3.80	1.02	BBB/Baa1/	банки		
BoM-17	400 \$	6.81	10.11.09		10.05.17		92.2	93.14	0.04				8.03	3.65	5.58	BBB/Baa1/	банки	
Business Alliance-12	8 323 R	8.88	25.10.09		25.04.12		30.9									/Ba1/	финансы	
Credit Europe Bank-10	250 \$	7.50	13.10.09		13.04.10		6.1	101.73	-0.01				4.00	3.69	0.48	/Ba1/	банки	
DON-Stroy-10 CLN	150 \$	10.00	01.11.09		01.11.10		12.8										строительство	
Energomash-10	150 \$	9.50	05.04.10		05.04.10		5.8										машиностр.	
EURDEV-14	500 \$	7.38	29.03.10		29.09.14		60.4	103.80					6.47	3.55	4.12	BBB/A3/BBB	банки	
Eurochem12	300 \$	7.88	21.03.10		21.09.12		35.8									BB-/BB-	химия	
Evrax-13	1 050 \$	8.88	24.10.09		24.04.13		43.0									BB-/B1/B+	металлургия	
Evrax-15	750 \$	8.25	10.11.09		10.11.11		74.0									BB-/B1/B+	металлургия	
Evrax-18	550 \$	9.50	24.10.09		24.04.11		103.9									BB-/B1/B+	металлургия	
Gallery-13 CLN	175 \$	10.13	12.12.09		12.05.13		43.6									/Caa1/D	сырье	
Gazbank-10 CLN	100 \$	9.75	16.11.09		17.05.10		7.2									/B2/	банки	
Gazprom-09	700 \$	10.50	21.10.09		21.10.09		0.3	100.13	0.01				5.10	5.24	0.02	/Baa1/BBB	сырье	
Gazprom-10	1 000 €	7.80	27.09.10		27.09.10		11.7	105.14	0.00				2.30	7.42	0.95	BBB-/Baa1/BBB	сырье	
Gazprom-10 JPY	20 000 Y	2.63	15.11.09		15.11.10		13.3									BBB/Baa1/BBB	сырье	
Gazprom-11 CHF	500 C	9.00	23.04.10		23.04.11		18.6									BBB-/Baa1/BBB	сырье	
Gazprom-12	1 000 €	4.56	09.12.09		09.12.12		38.5	100.73	0.03				4.26	4.53	2.84	BB+/Baa1/BBB	сырье	
Gazprom-12 JPY	30 000 Y	2.89	15.11.09		15.11.12		37.7	92.00					5.75	1.57	2.86	BBB/Baa1/BBB	сырье	
Gazprom-13	1 750 \$	9.63	01.03.10		01.03.13		41.2	112.02					5.67	4.30	2.89	/Baa1/BBB	сырье	
Gazprom-13 GBP	800 G	6.58	31.10.09		31.10.13		49.3	99.70	-0.16				6.55	6.60	3.36	BBB/Baa1/BBB	сырье	
Gazprom-13-2	1 222 \$	4.51	22.01.10		22.07.13		46.0	103.17	0.04				3.60	2.18	3.43	BBB/Baa1/BBB	сырье	
Gazprom-13-5	400 \$	7.34	11.04.10		11.04.13		42.6	107.18	0.18				5.08	3.43	3.08	BBB/Baa1/BBB	сырье	
Gazprom-13-6	500 \$	7.51	31.01.10		31.07.13		46.3	106.91	-0.01				5.46	3.51	3.26	BBB/Baa1/BBB	сырье	
Gazprom-14	780 €	5.03	25.02.10		25.02.14		53.2	99.94	-0.03				4.97	5.03	3.82	BBB/Baa1/BBB	сырье	
Gazprom-14_07_31	1 250 \$	8.13	31.01.10		31.07.14		58.4	108.14					6.25	3.84	3.91	BBB/Baa1/BBB	сырье	
Gazprom-14-2	700 €	5.36	31.10.09		31.10.14		61.5	99.85	0.06				5.32	5.37	4.22	BBB/Baa1/BBB	сырье	
Gazprom-15	1 000 €	5.88	01.06.10		01.06.15		68.6	101.11	-0.02				5.56	5.81	4.74	/Baa1/BBB	сырье	
Gazprom-15_02_04	850 €	8.13	04.02.10		04.02.15		64.7	110.57	0.04				4.42	3.78	4.38	BBB/Baa1/BBB	сырье	
Gazprom-16	1 350 \$	6.21	22.11.09		22.11.11		86.6	97.52	0.03				6.65	3.18	5.51	BBB-/Baa1/BBB	сырье	
Gazprom-17	500 €	5.14	22.03.10		22.03.17		90.6	95.06	0.03				5.88	5.40	5.99	BBB-/Baa1/BBB	сырье	
Gazprom-17-2	500 €	5.44	02.11.09		02.11.17		98.1	95.08	0.00				6.14	5.72	6.16	BBB/Baa1/BBB	сырье	
Gazprom-18	1 200 €	6.61	13.02.10		13.02.11		101.5	101.24	0.13				6.30	6.52	6.22	BBB/Baa1/BBB	сырье	
Gazprom-18-2	1 100 \$	8.15	11.04.10		11.04.11		103.4	107.49	0.09				6.96	3.79	6.17	BBB/Baa1/BBB	сырье	
Gazprom-19	2 250 \$	9.25	23.10.09	23.04.12	23.04.15	31.0	116.0									BBB/Baa1/BBB	сырье	
Gazprom-20	1 250 \$	7.20	01.02.10		01.02.20		125.5	104.56	0.35				5.76	3.44	3.11	BBB/Baa1/BBB+	сырье	
Gazprom-22	1 300 \$	6.51	07.03.10		07.03.22		151.0	93.99	-0.09				7.25	3.46	8.22	BBB-/Baa1/BBB	сырье	
Gazprom-34	1 200 \$	8.63	28.10.09		28.04.34		298.8									/Baa1/BBB	сырье	
Gazprom-37	1 250 \$	7.29	16.02.10		16.08.37		339.0	98.27	0.34				7.43	3.71	11.60	BBB/Baa1/BBB	сырье	
Gazprombank-10 CHF	500 C	6.53	13.02.10		13.08.10		10.2									/Baa2/BBB-	банки	
Gazprombank-10 RUB	10 000 R	7.25	22.02.10		22.02.10		4.4									/Baa2/BBB-	банки	
Gazprombank-10-2	700 \$	3.65	11.01.10		06.04.10		5.9									/Baa2/BBB-	банки	
Gazprombank-11	300 \$	7.97	15.12.09		15.06.11		20.4	104.98	-0.09				4.84	3.80	1.53	/Baa2/BBB-	банки	
Gazprombank-13	500 \$	7.93	28.12.09		28.06.13		45.2	102.44	0.19				7.17	3.87	3.11	/Baa2/BBB-	банки	
Gazprombank-15	1 000 \$	6.50	23.03.10		23.09.15		72.4									/Baa2/BBB-	банки	
Gazstream-13	647 \$	5.63	22.01.10		22.07.13		46.0	102.03	0.17				5.03	2.76	3.34	BBB/A3/BBB	сырье	
HCFB-10	200 \$	9.50	11.04.10		11.04.10		6.0	100.30					8.87	4.74	0.48	/Ba3/B+	банки	
HCFB-11	500 \$	11.00	20.12.09	20.12.09	20.06.11	2.0	20.5	100.94	-0.75			5.84	5.45	0.18	/Ba3/B+	банки		
HCFB-11-2	450 \$	11.75	11.02.10	11.02.10	11.08.11	4.0	22.3	97.24	-0.01			20.61	6.04	0.30	/Ba3/B+	банки		
IIB-10	150 \$	9.50	12.02.10		12.02.10		4.1									B/B1/BB-	банки	
IIB-10-2	200 €	9.00	06.07.10		06.07.10		8.9									B/B1/BB-	банки	
Income-Lada-10 CLN	40 \$	10.00	20.11.09		20.11.10		13.5										торговля	
Income-Lada-11 CLN	38 \$	16.00	23.12.09	23.12.09	20.06.11	2.0	20.5										торговля	
KuzbasRazrezugol-10	200 \$	9.00	12.01.10		12.07.10		9.1									/B3/	металлургия	
KZOSRU-11	200 \$	9.25	30.10.09		30.10.11		24.9									/отозван	химия	
LenSpetsSMU-12 CLN	100 \$	9.75	26.10.09		26.04.12		30.9									/B	строительство	
Loko-Bank-10	100 \$	10.00	01.03.10		01.03.10		4.7									B/B2/	банки	
Lukoil-17	500 \$	6.36	07.12.09		07.06.17		93.2	99.28	0.14				6.48	3.20	5.85	BBB-/Baa2/BBB-	сырье	
Lukoil-22	500 \$	6.66	07.12.09		07.06.22		154.0	97.97	0.26									

## Рынок еврооблигаций

Выпуск	Объем, млн	Купон, %	Дата			Месяцев до		Цена	Изм.	Торговый объем, шт	Котировки		Доходность, %			Дюр, лет	Рейтинг F/M/S	Сектор
			купона	оферты	погаш	офрт	погаш				покупка	продажа	офрт	погаш	текущ			
<b>ЕВРООБЛИГАЦИИ</b>																		
Moscow-16	407 €	5.06	20.10.09		20.10.16		85.5	97.86	0.06					5.37	5.18	5.63	BBB+/Baa1/BBB+	муниципальный
MTS-10	400 \$	8.38	14.10.09		14.10.10		12.2	104.43	-0.01					3.84	4.01	0.93	/Ba2/BB-	телеком
MTS-12	400 \$	8.00	28.01.10		28.01.12		27.9	104.94	0.01					5.67	3.81	2.06	/Ba2/BB-	телеком
NKNH-15	200 \$	8.50	22.12.09	22.12.10	22.12.15	15.0	75.4										V+/B1/	химия
NMTP-12	300 \$	7.00	17.11.09		17.05.12		31.6	100.77	0.11					6.67	3.47	2.28	/Ba1/BB+	сервис
NOMOS-10	200 \$	8.19	02.02.10		02.02.10		3.8										V+/Ba3/	финансы
NOMOS-16	125 \$	9.75	20.10.09	20.10.11	20.10.16	25.0	85.5										V+/Ba3/	финансы
OAK-10	200 \$	10.00	24.12.09		08.07.10		9.0										B-//	Машиностр.
Petrocom-09-2	425 \$	8.75	17.12.09		17.12.09		2.2	100.99						3.18	4.33	0.18	/Ba3/B+	финансы
ProbusinessBank-10	3 000 R	9.75	09.01.10		09.07.10		9.0										B-//	финансы
ProbusinessBank-10-2	80 \$	12.50	18.02.10		18.08.10		10.3										B-//	финансы
Promimex-11 CLN	100 \$	10.25	03.04.10		29.09.11		23.9										V+/Ba2/B	торговля
Promsvyazbank-10	200 \$	8.50	04.10.10		04.10.10		11.9										V+/Ba2/B	бани
Promsvyazbank-11	225 \$	8.75	20.10.05		20.10.11		24.6	99.87	0.02					8.82	4.38	1.74	V+/Ba2/B	бани
Promsvyazbank-12-2	200 \$	9.63	23.11.09		23.05.12		31.8	97.69	0.01					10.65	4.93	2.17	V+/Ba2/B	бани
Promsvyazbank-13	150 \$	10.75	15.01.10	15.07.11	15.07.13	21.0	45.7	101.62	0.15				9.71	5.29	1.58	V+/Ba2/B	бани	
Promsvyazbank-18	100 \$	12.50	31.01.10		31.01.16		101.1	98.38	0.25					13.52	6.35	4.84	V+/Ba2/B	бани
Raspetskaya-12	300 \$	7.50	22.11.09		22.05.12		31.8	100.39	0.09					7.33	3.74	2.27	/Ba3/B+	сырье
Renaissance-09	250 \$	8.75	17.11.09		17.11.09		1.2										CCC/Ba3/BB-	бани
ROLF-10 CLN	250 \$	8.25	28.12.09		28.06.10		8.6										/Caa1/BB-	торговля
Rosbank-12	130 \$	9.00	01.01.10		01.07.12		33.1										A-/Baa3/BB+	бани
Rosselkhozbank-10	350 \$	6.88	29.11.09		29.11.10		13.8	104.09	0.00					3.16	3.30	1.07	BBB+/Baa1/	бани
Rosselkhozbank-10 CHF	375 C	3.58	29.03.10		29.03.10		5.6	99.79						3.97	3.59	0.46	BBB+/Baa1/	бани
Rosselkhozbank-12 CHF	150 C	6.26	30.04.10		30.04.12		31.0	100.70	-0.70					5.85	6.22	2.31	BBB+/Baa1/	бани
Rosselkhozbank-13	700 \$	7.18	16.11.09		16.05.13		43.7	105.23	-0.04					5.55	3.41	3.07	BBB+/Baa1/	бани
Rosselkhozbank-14	750 \$	7.13	14.01.10		14.01.14		51.8	105.12	0.01					5.75	3.39	3.60	BBB+/Baa1/	бани
Rosselkhozbank-14-2	1 000 \$	9.00	11.12.09		11.06.14		56.8	112.83						5.82	3.99	3.75	BBB+/Baa1/	бани
Rosselkhozbank-16	500 \$	6.97	21.03.10	21.09.11	21.09.16	24.0	84.5	97.10	0.00				8.62	3.59	1.76	BBB+/Baa1/	бани	
Rosselkhozbank-17	1 250 \$	6.30	15.11.09		15.05.17		92.4	99.07	-0.05					6.46	3.18	5.80	BBB+/Baa1/	бани
Rosselkhozbank-18	1 000 \$	7.75	29.11.09		29.05.16		105.0	107.99	-0.03					6.52	3.59	6.18	BBB+/Baa1/	бани
RTM-09 CLN	55 \$	15.00	16.11.09		16.11.09		1.2										BBB+/Baa1/	торговля
RTM-11 CLN	125 \$	12.00	04.12.09		04.03.11		16.9										BBB+/Baa1/BBB	торговля
Russia-10	2 966 \$	8.25	31.03.10		31.03.10		5.7	103.27	-0.20					1.19	3.99	0.47	BBB+/Baa1/BBB	гос. бумаги
Russia-18	3 466 \$	11.00	24.01.10		24.07.16		106.9	143.50	-0.15					4.86	3.83	6.12	BBB+/Baa1/BBB	гос. бумаги
Russia-28	2 500 \$	12.75	24.12.09		24.06.28		227.7	176.11	0.12					5.95	3.62	9.49	BBB+/Baa1/BBB	гос. бумаги
Russia-30	21 218 \$	7.50	31.03.10		31.03.30		249.2	113.18	0.04	3925 819				5.38	3.31	6.05	BBB+/Baa1/BBB	гос. бумаги
RusStandard-10	500 \$	7.50	07.04.10		07.10.10		12.0										BB-/Ba2/B+	бани
RusStandard-10-2	400 \$	8.49	29.12.09		29.06.10		8.7	98.26	0.22					11.05	4.32	0.66	BB-/Ba2/BB-	бани
RusStandard-11	350 \$	8.63	05.11.09		05.05.11		19.0	95.81	0.10					11.62	4.50	1.36	BB-/Ba2/BB-	бани
RusStandard-15	200 \$	8.88	16.12.09	16.12.10	16.12.15	14.0	75.2	90.21	0.00				18.46	4.92	1.02	/Ba3/B	бани	
RusStandard-16	200 \$	9.75	01.12.09		01.12.16		86.9										BB-/Ba2/BB-	бани
Sberbank-11	750 \$	5.93	14.11.09		14.11.11		25.4	104.45	0.00					3.70	2.84	1.92	BBB+/A3/	бани
Sberbank-13	500 \$	6.48	15.11.09		15.05.13		43.7	104.43	-0.02					5.11	3.10	3.11	BBB+/A3/	бани
Sberbank-13-2	500 \$	6.47	02.01.10		02.07.13		45.3	104.28	-0.04					5.18	3.10	3.24	BBB+/A3/	бани
Sberbank-15	1 000 \$	6.23	11.02.10	11.02.10	11.02.15	4.0	64.9	100.03	0.00				6.09	3.11	0.32	BBB+/A3/	бани	
Severstal-13	1 250 \$	9.75	29.01.10		29.07.13		46.2	103.64	0.56					8.60	4.70	3.08	V+/Ba3/BB-	сырье
Severstal-14	375 \$	9.25	19.10.09		19.04.14		55.0	103.65	0.09					8.26	4.46	3.51	V+/Ba3/BB-	сырье
SeverstalTrans-10 CLN	175 \$	8.50	22.12.09		22.06.10		8.4										/Ba3/	транспорт
Sibirtelecom-11 CLN	90 \$	7.70	24.10.09	24.10.09	24.04.11	0.0	18.6										B+//	телеком
SINEK-15	250 \$	7.70	03.02.10		03.08.15		70.7	108.41	0.19					5.96	3.55	4.64	/Ba1/	финансы
Sisfin-11	350 \$	8.88	28.01.10		28.01.11		15.8	104.06	-0.04					5.57	4.26	1.20	/Ba3/B+	телеком
Soyuz Bank-10	125 \$	9.38	16.02.10		16.02.10		4.2										/B2/B	бани
Tatfondbank-10	0 \$	9.75	26.10.09		26.04.10		6.5	99.19	0.01					11.32	4.92	0.49	/B2/	финансы
Tekhnosila-10 CLN	100 \$	9.75	03.01.10		03.07.10		8.8										/B2/	торговля
TMK-11	600 \$	10.00	29.01.10		29.07.11		21.8	103.63	0.16					7.78	4.82	1.60	/B1/BB-	производство
TNK-11	500 \$	6.88	18.01.10		18.07.11		21.5	102.51	0.10					5.36	3.35	1.63	/Baa2/BB+	сырье
TNK-12	500 \$	6.13	20.03.10		20.09.12		35.8	100.84	-0.04					5.81	3.04	2.65	BBB-/Ba2/BB+	сырье
TNK-13	600 \$	7.50	13.03.10		13.03.13		41.6	103.98	-0.04					6.19	3.61	2.98	BBB-/Ba2/BB+	сырье
TNK-16	1 000 \$	7.50	18.01.10		18.07.16		82.4	102.85	-0.01					6.96	3.65	5.18	/Baa2/BB+	сырье
TNK-17	800 \$	6.63	20.03.10		20.03.17		90.5	98.34	0.17					6.91	3.37	5.76	/Baa2/BB+	сырье
TNK-18	1 100 \$	7.88	13.03.10		13.03.16		102.5	103.72	0.03					7.28	3.80	6.10	BBB-/Ba2/BB+	сырье
TNT-10	60 \$	9.25	08.12.09		08.12.10		14.1										/B2/	телеком
TransCapitalBank-10	175 \$	9.13	10.11.09		10.05.10		7.0										/B2/	бани
TransCapitalBank-17	100 \$	10.51	18.01.10		18.07.17		94.5										/B2/	бани
TransCreditBank-10	400 \$	7.00	16.11.09		16.05.10		7.2										/Ba3/BB	бани
TransCreditBank-11	350 \$	9.00	23.12.09		25.06.11		20.7										/Ba3/BB	бани
Transneft-12	500 \$	6.10	27.12.09		27.06.12		33.0										/Baa1/BBB+	сырье
Transneft-12-2	700 €	5.38	27.12.09		27.06.12		33.0										/Baa1/BBB+	сырье
Transneft-13	600 \$	7.70	07.02.10		07.08.13		46.5										/Baa1/BBB+	сырье
Transneft-14	1 300 \$	5.67	05.03.10		05.03.14		53.5										/Baa1/BBB+	сырье
Transneft-18	1 050 \$	8.70	07.02.10		07.08													

## Рынок еврооблигаций

Выпуск	Объем, млн	Купон, %	Дата			Месяцев до		Цена	Изм.	Торговый объем, шт	Котировки		Доходность, %			Дюр, лет	Рейтинг F/M/S	Сектор
			купона	оферты	погаш	офрт	погаш				покупка	продажа	офрт	погаш	текущ			
Vimpelcom-13	1 000 \$	8.38	30.10.09		30.04.13		43.2									/Ba2/BB+	телеком	
Vimpelcom-16	600 \$	8.25	23.11.09		23.05.16		80.5	103.60	0.05				7.54	3.98	4.92	/Ba2/BB+	телеком	
Vimpelcom-18	1 000 \$	9.13	30.10.09		30.04.16		104.1									/Ba2/BB+	телеком	
Vostok Express Bank-17	43 \$	11.00	27.12.09		27.06.17		93.8									/B3/	банки	
VTB-24-09	500 \$	3.82	07.12.09		07.12.09		1.9									BBB+/A2/BBB+	банки	
VTB N-W-15	400 \$	6.20	29.03.10		29.09.15		72.6	96.23	0.08				6.98	3.22	4.87	BBB+/Baa2/	банки	
VTB-09-3	800 \$	4.80	02.11.09		02.11.09		0.7	99.85	0.00				7.63	1.20	0.05	BBB/Baa11/BBB	банки	
VTB-10 GBP	300 G	6.33	15.03.10		15.03.10		5.1	100.98	0.01				3.86	6.27	0.42	BBB/Baa11/BBB	банки	
VTB-11	450 \$	7.50	12.04.10		12.10.11		24.3	104.70	0.15				5.00	3.58	1.85	BBB/Baa11/BBB	банки	
VTB-11-2	1 000 €	8.25	30.06.10		30.06.11		20.9	105.38					4.83	7.83	1.60	BBB/Baa11/BBB	банки	
VTB-12	1 200 \$	6.61	30.10.09		30.10.12		37.1	101.85	0.14				5.94	3.24	2.66	BBB/Baa11/BBB	банки	
VTB-12-2 RUB	30 000 R	12.00	28.11.09		28.11.12		38.1									BBB/Baa11/BBB	банки	
VTB-15	750 \$	6.32	04.02.10	04.02.10	04.02.15	4.0	64.7	99.24	-0.01				11.23	3.94	0.30	BBB/Baa11/BBB	банки	
VTB-16	500 €	4.25	15.02.10		15.02.16		77.2	99.99	-0.05				4.20	4.25	5.43	BBB/Baa11/BBB	банки	
VTB-18	2 000 \$	6.88	28.11.09	28.05.13	29.05.16	44.0	105.0	101.03	0.31				6.55	3.40	3.09	BBB/Baa11/BBB	банки	
VTB-35	1 000 \$	6.25	02.01.10	02.07.15	02.07.35	70.0	313.1	97.99	0.15				6.68	3.19	4.65	BBB/Baa11/BBB	банки	
Zenit-09	200 \$	8.75	27.10.09		27.10.09		0.5									B/Ba3/	банки	

## Бизнес-департамент по операциям с долговыми инструментами

**Исполнительный директор, руководитель департамента**  
Борис Гинзбург, [GinzburgBI@uralsib.ru](mailto:GinzburgBI@uralsib.ru)

### Бизнес-блок продаж и торговли

**Руководитель бизнес-блока**  
Сергей Шемардов, [she\\_sa@uralsib.ru](mailto:she_sa@uralsib.ru)

#### Управление продаж

Коррадо Таведжиа, директор, [taveggiac@uralsib.ru](mailto:taveggiac@uralsib.ru)  
Елена Довгань, ст. вице-президент, [dov\\_en@uralsib.ru](mailto:dov_en@uralsib.ru)  
Анна Карпова, ст. вице-президент, [karpovaam@uralsib.ru](mailto:karpovaam@uralsib.ru)  
Дмитрий Попов, вице-президент, [popovdv@uralsib.ru](mailto:popovdv@uralsib.ru)  
Камилла Шарафутдинова, клиентский менеджер, [sharafutdika@uralsib.ru](mailto:sharafutdika@uralsib.ru)

#### Управление торговли

Андрей Борисов, ст. трейдер, [bor\\_av@uralsib.ru](mailto:bor_av@uralsib.ru)  
Вячеслав Чалов, трейдер, [chalovvg@uralsib.ru](mailto:chalovvg@uralsib.ru)

### Бизнес-блок по рынкам долгового капитала

#### Сопровождение проектов

Артемий Самойлов, вице-президент, [samoilovaa@uralsib.ru](mailto:samoilovaa@uralsib.ru)  
Гюзель Тимошкина, начальник отдела, [tim\\_gg@uralsib.ru](mailto:tim_gg@uralsib.ru)  
Наталья Грищенко, вед. специалист, [grischenkovane@uralsib.ru](mailto:grischenkovane@uralsib.ru)  
Галина Гудыма, гл. специалист, [gud\\_gi@uralsib.ru](mailto:gud_gi@uralsib.ru)  
Анна Комова, гл. специалист, [komovaav@uralsib.ru](mailto:komovaav@uralsib.ru)

Виктор Орехов, вице-президент, [ore\\_vv@uralsib.ru](mailto:ore_vv@uralsib.ru)  
Алексей Чекушин, аналитик, [chekushinay@uralsib.ru](mailto:chekushinay@uralsib.ru)

## Аналитическое управление

**Руководитель управления**  
Константин Чернышев, [che\\_kb@uralsib.ru](mailto:che_kb@uralsib.ru)

#### Долговые обязательства

Дмитрий Дудкин, [duckindi@uralsib.ru](mailto:duckindi@uralsib.ru)  
Денис Порывай, [poruyajdv@uralsib.ru](mailto:poruyajdv@uralsib.ru)  
Станислав Боженко, [bozhenkosv@uralsib.ru](mailto:bozhenkosv@uralsib.ru)  
Надежда Мырсикова, [myr\\_nv@uralsib.ru](mailto:myr_nv@uralsib.ru)

#### Стратегия/Политика

Крис Уифер, [cweafer@uralsib.ru](mailto:cweafer@uralsib.ru)  
Леонид Слипченко, [slipchenkola@uralsib.ru](mailto:slipchenkola@uralsib.ru)

#### Экономика

Владимир Тихомиров, [tih\\_vi@uralsib.ru](mailto:tih_vi@uralsib.ru)  
Наталья Майорова, [mai\\_ng@uralsib.ru](mailto:mai_ng@uralsib.ru)

#### Нефть и газ

Виктор Мишняков, [mishnyakovvv@uralsib.ru](mailto:mishnyakovvv@uralsib.ru)  
Михаил Занозин, [zanzozinmy@uralsib.ru](mailto:zanzozinmy@uralsib.ru)

#### Энергетика

Матвей Тайц, [tai\\_ma@uralsib.ru](mailto:tai_ma@uralsib.ru)  
Александр Селезнев, [seleznevae@uralsib.ru](mailto:seleznevae@uralsib.ru)

#### Металлургия/Горнодобывающая промышленность

Майкл Кавана, [kavanaghms@uralsib.ru](mailto:kavanaghms@uralsib.ru)  
Дмитрий Смолин, [smolindv@uralsib.ru](mailto:smolindv@uralsib.ru)  
Николай Сосновский, [sosnovskyno@uralsib.ru](mailto:sosnovskyno@uralsib.ru)

Джон Уолш (англ. яз.), [walshj@uralsib.ru](mailto:walshj@uralsib.ru),  
Тимоти Халл, [hallt@uralsib.ru](mailto:hallt@uralsib.ru)  
Пол Де Витт, [dewittpd@uralsib.ru](mailto:dewittpd@uralsib.ru)

#### Редактирование/полиграфия/перевод

Андрей Пятигорский, [pya\\_ae@uralsib.ru](mailto:pya_ae@uralsib.ru),  
Ольга Симкина, [sim\\_oa@uralsib.ru](mailto:sim_oa@uralsib.ru),  
Евгений Гринкруг, [grinkrug@uralsib.ru](mailto:grinkrug@uralsib.ru)  
Даниил Хавронюк, [khavronyukdo@uralsib.ru](mailto:khavronyukdo@uralsib.ru)

#### Дизайн

Ангелина Шабаринова, [shabarinovav@uralsib.ru](mailto:shabarinovav@uralsib.ru)

#### Телекоммуникации/Медиа/ Информационные технологии

Константин Чернышев, [che\\_kb@uralsib.ru](mailto:che_kb@uralsib.ru)  
Константин Белов, [belovka@uralsib.ru](mailto:belovka@uralsib.ru)

#### Минеральные удобрения/Машиностроение/Транспорт

Анна Куприянова, [kupriyanovaa@uralsib.ru](mailto:kupriyanovaa@uralsib.ru)  
Ирина Иртегова, [irtegovais@uralsib.ru](mailto:irtegovais@uralsib.ru)

#### Потребительский сектор/Недвижимость

Никита Швед, [shvedne@uralsib.ru](mailto:shvedne@uralsib.ru)

#### Банки

Леонид Слипченко, [slipchenkola@uralsib.ru](mailto:slipchenkola@uralsib.ru)  
Наталья Майорова, [mai\\_ng@uralsib.ru](mailto:mai_ng@uralsib.ru)

#### Анализ рыночных данных

Андрей Богданович, [bogdanovicas@uralsib.ru](mailto:bogdanovicas@uralsib.ru)  
Василий Дегтярев, [degtyarevmm@uralsib.ru](mailto:degtyarevmm@uralsib.ru)  
Владимир Косяков, [kosyakovvs@uralsib.ru](mailto:kosyakovvs@uralsib.ru)

Настоящий бюллетень предназначен исключительно для информационных целей. Ни при каких обстоятельствах этот бюллетень не должен использоваться или рассматриваться как oferta или предложение делать offerты. Несмотря на то, что данный материал был подготовлен с максимальной тщательностью, УРАЛСИБ не дает никаких прямых или косвенных заверений или гарантий в отношении достоверности и полноты включенной в бюллетень информации. Ни УРАЛСИБ, ни агенты компании или аффилированные лица не несут никакой ответственности за любые прямые или косвенные убытки от использования настоящего бюллетеня или содержащейся в нем информации.

Все права на бюллетень принадлежат ООО «УРАЛСИБ Кэпитал», и содержащаяся в нем информация не может воспроизводиться или распространяться без предварительного письменного разрешения. © УРАЛСИБ Кэпитал 2009